

居場所と生活の質に関する調査 結果報告書

令和5年3月

中京大学 現代社会学部 成元哲研究室

目次

第1章 調査の概要	1
1. 調査目的	1
2. 実施要領	1
3. 報告書の見方	1
第2章 調査結果	3
1. あなたの「居場所」について.....	3
2. あなたの「人のおつきあい」について	9
3. あなたの「お住まいの地域」について	19
4. あなたの「心身の状態」について	24
5. 子ども食堂について	27
6. 「あなたご自身」について	31
資料 調査票	38

第 1 章 調査の概要

1. 調査の目的
2. 調査の設計
3. 報告書の見方

第1章 調査の概要

1. 調査目的

本調査は居場所が生活の質や地域への意識に与える影響を明らかにし、今後の施策に生かすための基礎資料とすることを目的に実施したものである。

2. 実施要領

(1) 調査対象

名古屋市16区（千種区・東区・北区・西区・中村区・中区・昭和区・瑞穂区・熱田区・中川区・港区・南区・守山区・緑区・名東区・天白区）および隣接する自治体16市町村（瀬戸市、春日井市、東海市、大府市、尾張旭市、豊明市、日進市、清須市、北名古屋市、あま市、長久手市、東郷町、豊山町、大治町、蟹江町、飛島村）の、2023年1月1日時点で30歳から79歳の住民6,400名

(2) 抽出方法

選挙人名簿から無作為抽出

(3) 調査期間

令和5年1月16日（月）～1月27日（金）

(4) 調査方法

郵送配布・郵送回収

(5) 配布・回収状況

配布数 : 6,400件

有効回収数 : 1,648件（回答率25.8%）

3. 報告書の見方

(1) 回答結果の割合「%」は有効回答数に対して、それぞれの回答数の割合を小数点以下第2位で四捨五入したものです。そのため、単数回答であっても合計値が100.0%にならない場合があります。また、複数回答の設問の場合、回答は選択肢ごとの有効回答数に対して、それぞれの割合を示しています。そのため、合計が100.0%を超える場合があります。

(2) 図表等の「n (NUMBER OF CASE)」は、有効標本数（集計対象者総数）を表しており、「MA (Multiple Answer) %」という表示がある場合は、複数回答を依頼した質問であることを表しています。また、図表中にて「無回答」とあるものは、回答が示されていない、または回答の判別が著しく困難なものを表しています。

(3) 集計表の上段は回答件数を示しており、下段は横構成比を表しています。

(4) 回答者数(n)が少ない場合は、比率の数字に偏りが生じやすく、集計結果に偏りがみられるため、解釈には注意する必要があります。


第 2 章 調査結果

1. あなたの「居場所」について
2. あなたの「人とのつきあい」について
3. あなたの「お住まいの地域」について
4. あなたの「心身の状態」について
5. 子ども食堂について
6. 「あなたご自身」について

第2章 調査結果

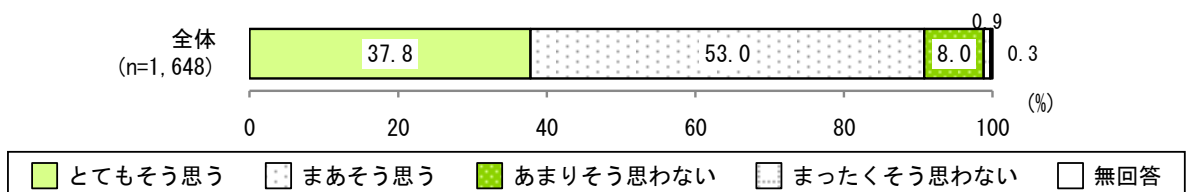
1. あなたの「居場所」について

問1 あなたにとって、自宅は「居場所（ほっとできる場所、居心地のよい場所等、以下同様）」になっていますか。あてはまるもの一つに○をつけてください。



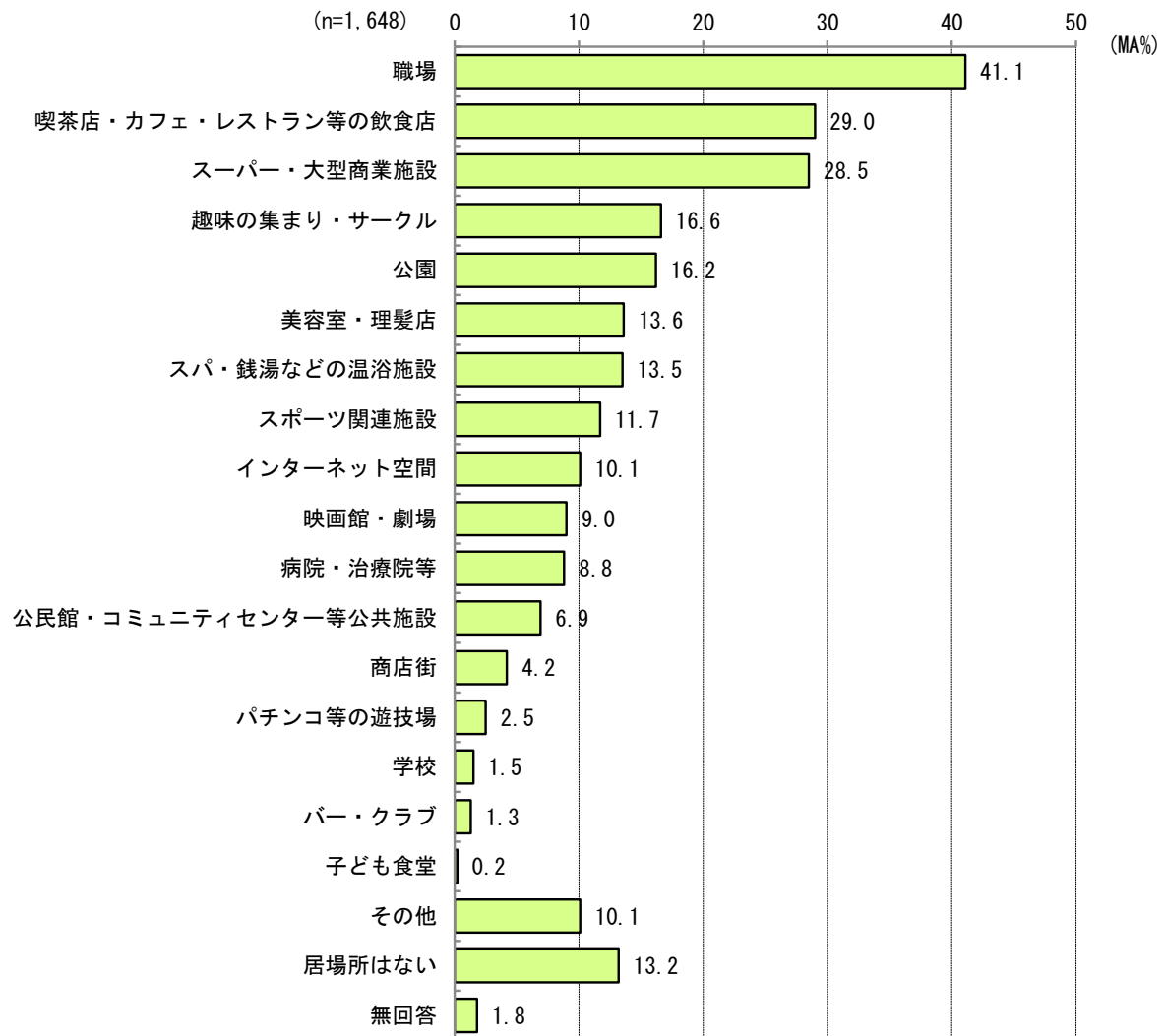
自宅は「居場所」になっているかについては、「とてもそう思う」が60.9%と最も多く、次いで、「まあそう思う」が36.0%、「あまりそう思わない」が2.1%、「まったくそう思わない」が0.7%となっています。

問2 あなたにとって、お住いの地域は「居場所」になっていますか。あてはまるもの一つに○をつけてください。



お住いの地域は「居場所」になっているかについては、「まあそう思う」が53.0%と最も多く、次いで、「とてもそう思う」が37.8%、「あまりそう思わない」が8.0%、「まったくそう思わない」が0.9%となっています。

問3 あなたにとって、自宅やお住まいの地域以外で下記の場所は「居場所」となっていますか。「居場所」だと思えるものすべてに○をつけてください。

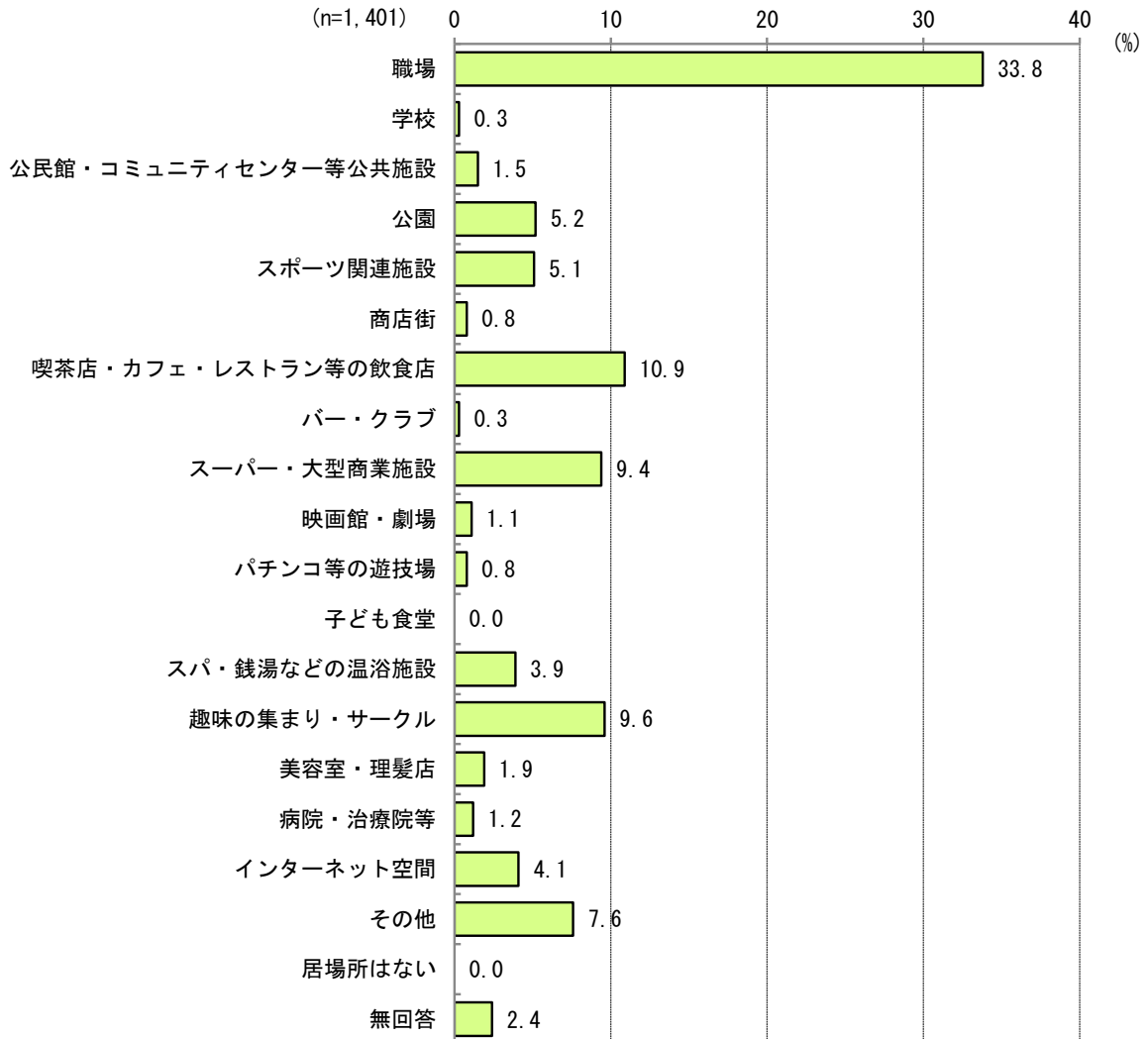


「居場所」だと思える場所については、「職場」が41.1%と最も多く、次いで、「喫茶店・カフェ・レストラン等の飲食店」が29.0%、「スーパー・大型商業施設」が28.5%、「趣味の集まり・サークル」が16.6%、「公園」が16.2%となっています。

問3で選択肢「1～18」を選択した方にお伺いします。

問3-1 あなたが最も自分の居場所だと思う場所はどこですか。

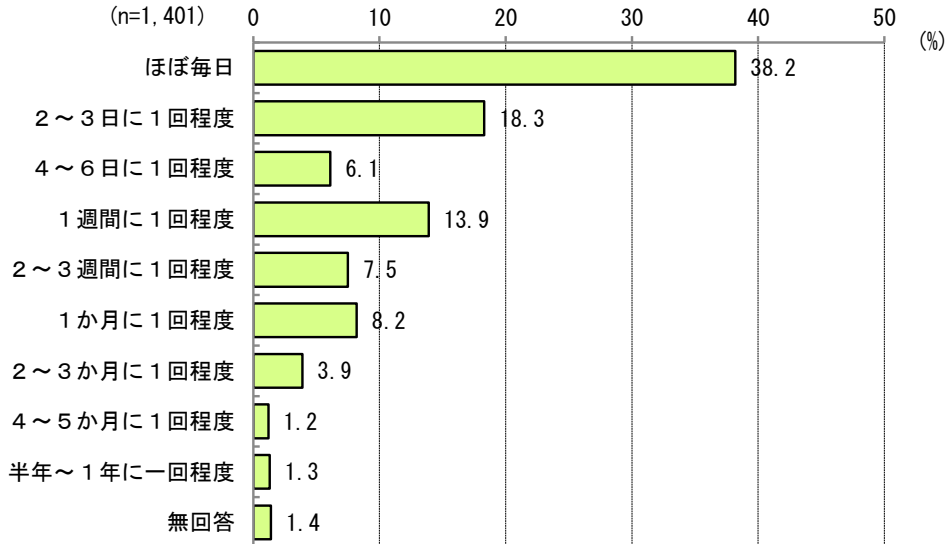
問3で回答した選択肢（問3の1～18）の中から番号を一つにご記入ください。



最も自分の居場所だと思う場所については、「職場」が33.8%と最も多く、次いで、「喫茶店・カフェ・レストラン等の飲食店」が10.9%、「趣味の集まり・サークル」が9.6%、「スーパー・大型商業施設」が9.4%、「公園」が5.2%となっています。

問3で選択肢「1～18」を選択した方にお伺いします。

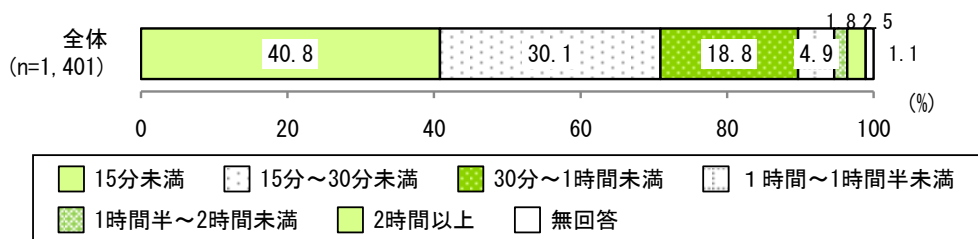
問3-2 問3-1で回答した場所へ行く頻度について、あてはまるもの一つに○をつけてください。



最も自分の居場所だと思う場所に行く頻度については、「ほぼ毎日」が38.2%と最も多く、次いで、「2～3日に1回程度」が18.3%、「1週間に1回程度」が13.9%、「1か月に1回程度」が8.2%、「2～3週間に1回程度」が7.5%となっています。

問3で選択肢「1～18」を選択した方にお伺いします。

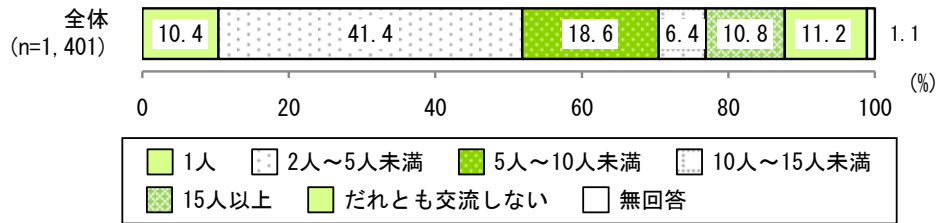
問3-3 問3-1で回答した場所までに（通常の交通手段で）かかる時間について、あてはまるもの一つに○をつけてください。



最も自分の居場所だと思う場所までにかかる時間については、「15分未満」が40.8%と最も多く、次いで、「15分～30分未満」が30.1%、「30分～1時間未満」が18.8%、「1時間～1時間半未満」が4.9%、「2時間以上」が2.5%となっています。

問3で選択肢「1～18」を選択した方にお伺いします。

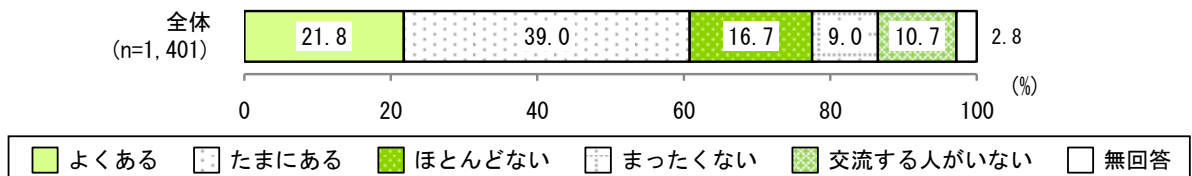
問3-4 問3-1で回答した場所であなたが交流する（話したり、いっしょに活動したりする）人の数はだいたいどれくらいですか。あてはまるもの一つに○をつけてください。



最も自分の居場所だと思う場所で交流する人数については、「2人～5人未満」が41.4%と最も多く、次いで、「5人～10人未満」が18.6%、「だれとも交流しない」が11.2%、「15人以上」が10.8%、「1人」が10.4%となっています。

問3で選択肢「1～18」を選択した方にお伺いします。

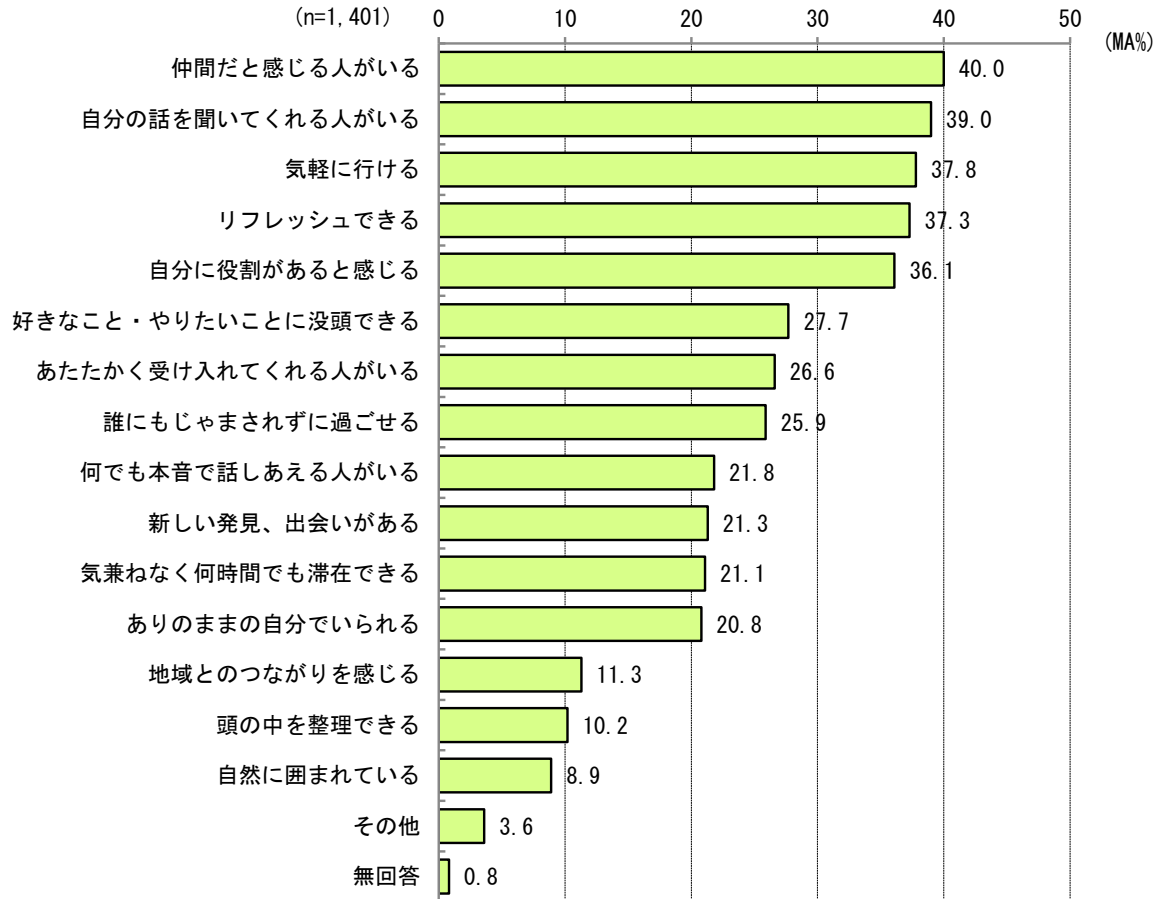
問3-5 問3-1で交流する人とは、その居場所以外でも個人的に連絡を取り合うことはありますか。あてはまるもの一つに○をつけてください。



最も自分の居場所だと思う場所で交流する人とその居場所以外で連絡を取り合うかについては、「たまにある」が39.0%と最も多く、次いで、「よくある」が21.8%、「ほとんどない」が16.7%、「交流する人がいない」が10.7%、「まったくない」が9.0%となっています。

問3で選択肢「1～18」を選択した方にお伺いします。

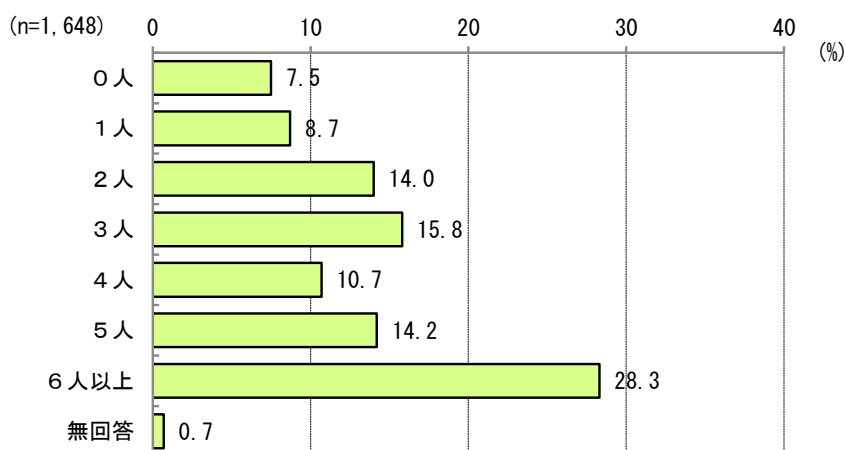
問3-6 問3-1で回答した場所が最も自分の居場所だと思う理由は何ですか。それぞれの項目について、あてはまるものすべてに○をつけてください。



最も自分の居場所だと思う理由については、「仲間だと感じる人がいる」が40.0%と最も多く、次いで、「自分の話を聞いてくれる人がいる」が39.0%、「気軽に行ける」が37.8%、「リフレッシュできる」が37.3%、「自分に役割があると感じる」が36.1%となっています。

2. あなたの「人とおつきあい」について

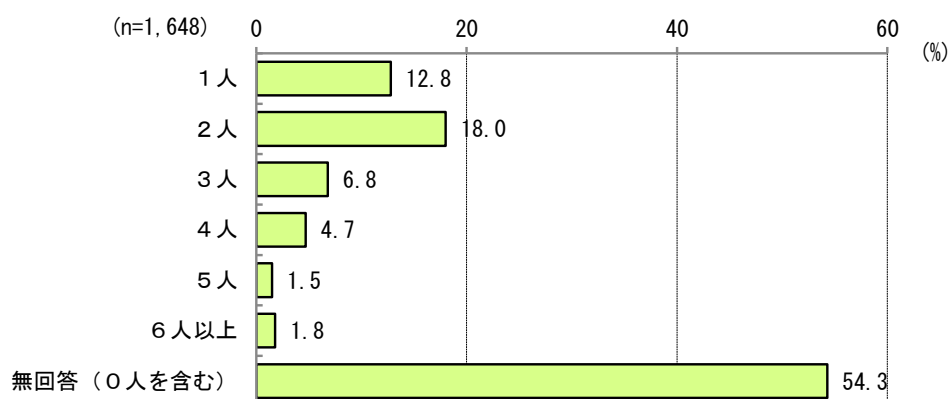
問4 あなたが日ごろ、何かと頼りにし、親しくしている人（同居の家族は除く）の人数を教えてください。



日ごろ、何かと頼りにし、親しくしている人の人数については、「6人以上」が28.3%と最も多く、次いで、「3人」が15.8%、「5人」が14.2%、「2人」が14.0%、「4人」が10.7%となっています。

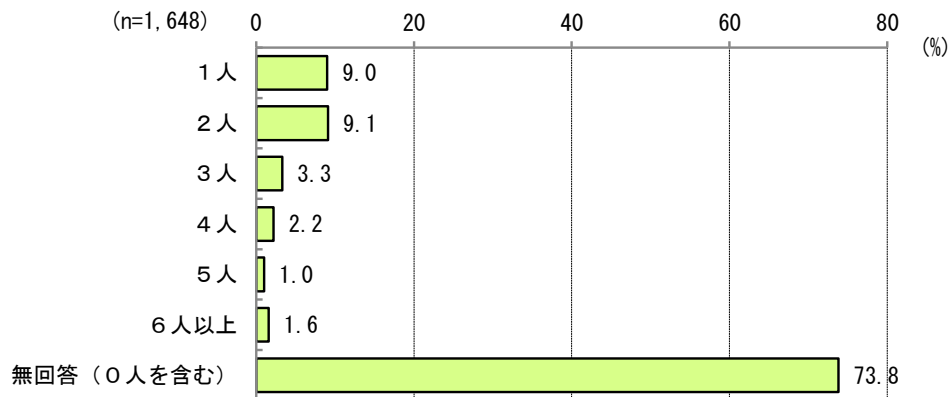
問4-1 問4で答えた人の内訳を教えてください。

(1) 別居の家族



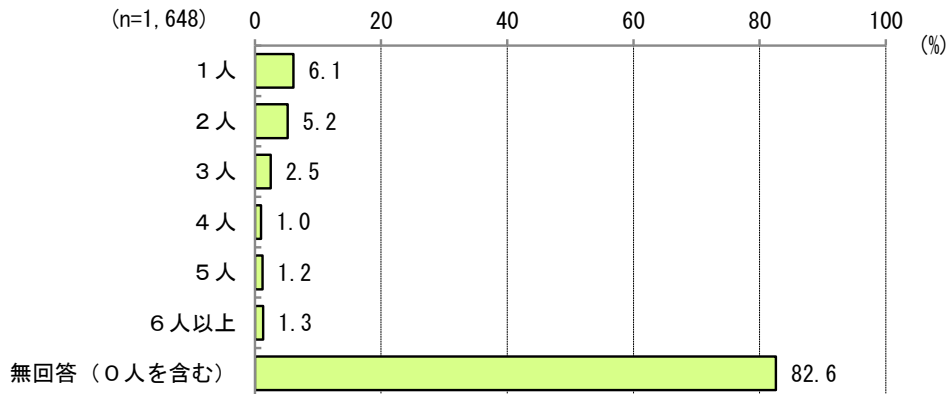
別居の家族の人数については、「2人」が18.0%と最も多く、次いで、「1人」が12.8%、「3人」が6.8%、「4人」が4.7%、「6人以上」が1.8%となっています。

(2) 親戚



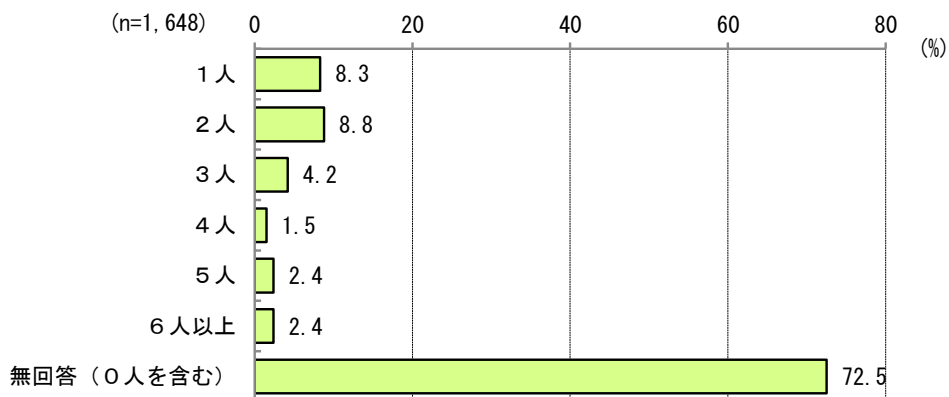
親戚の人数については、「2人」が9.1%と最も多く、次いで、「1人」が9.0%、「3人」が3.3%、「4人」が2.2%、「6人以上」が1.6%となっています。

(3) 近所の人



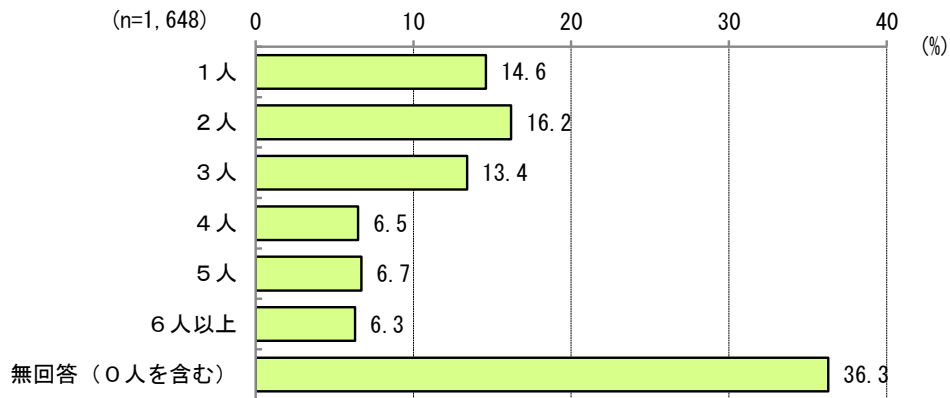
近所の人的人数については、「1人」が6.1%と最も多く、次いで、「2人」が5.2%、「3人」が2.5%、「6人以上」が1.3%、「5人」が1.2%となっています。

(4) 職場の人



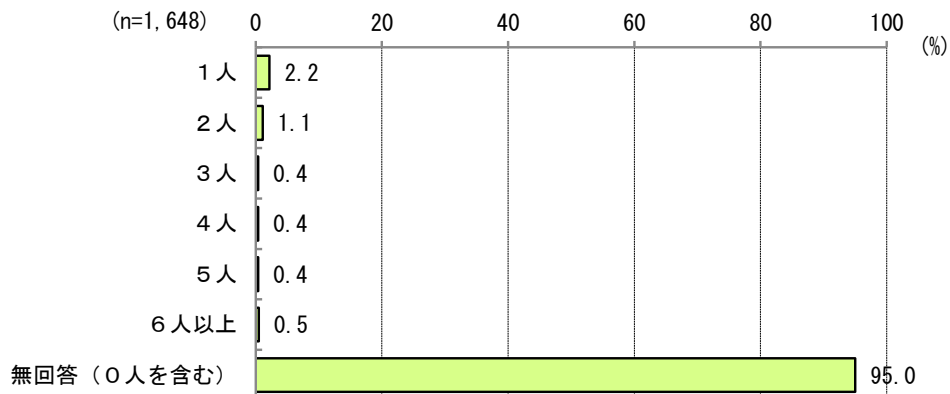
職場の人的人数については、「2人」が8.8%と最も多く、次いで、「1人」が8.3%、「3人」が4.2%、「5人」、「6人以上」がそれぞれ2.4%、「4人」が1.5%となっています。

(5) 友人・知人



友人・知人の人数については、「2人」が16.2%と最も多く、次いで、「1人」が14.6%、「3人」が13.4%、「5人」が6.7%、「4人」が6.5%となっています。

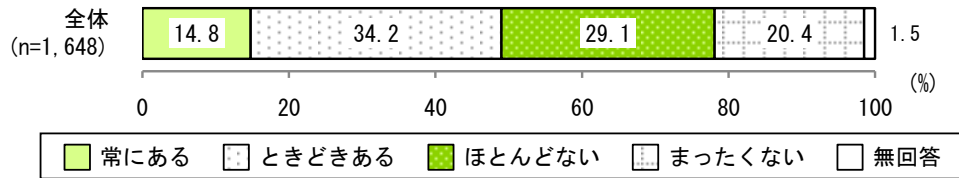
(6) その他



その他の人の人数については、「1人」が2.2%と最も多く、次いで、「2人」が1.1%、「6人以上」が0.5%、「3人」、「4人」、「5人」がそれぞれ0.4%となっています。

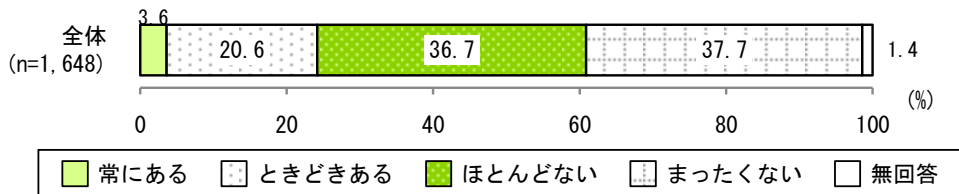
問5 それぞれの項目について、あなたはどれくらいの頻度で感じているか教えてください。
あてはまる番号一つに○をつけてください。

(1) 自分は人とのつきあいがないと感じる



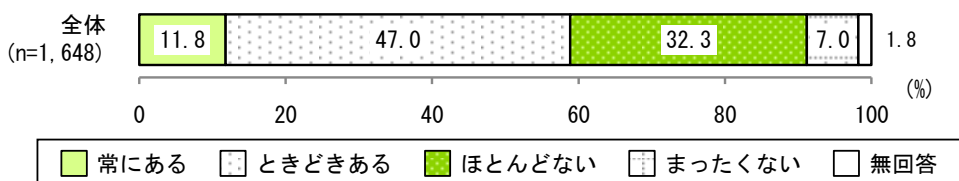
自分は人とのつきあいがないと感じるについては、「ときどきある」が34.2%と最も多く、次いで、「ほとんどない」が29.1%、「まったくない」が20.4%、「常にある」が14.8%となっています。

(2) 自分はひとりぼっちだと感じる



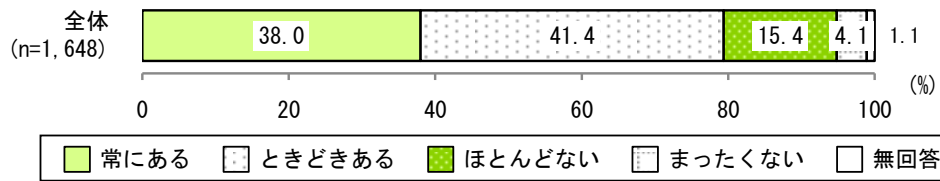
自分はひとりぼっちだと感じるについては、「まったくない」が37.7%と最も多く、次いで、「ほとんどない」が36.7%、「ときどきある」が20.6%、「常にある」が3.6%となっています。

(3) 自分は周りの人たちと共通点が多いと感じる



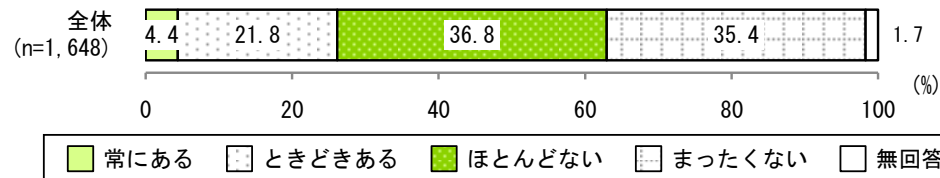
自分は周りの人たちと共通点が多いと感じるについては、「ときどきある」が47.0%と最も多く、次いで、「ほとんどない」が32.3%、「常にある」が11.8%、「まったくない」が7.0%となっています。

(4) 自分には親しい人たちがいると感じる



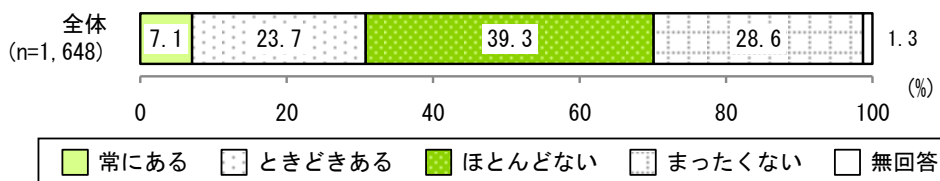
自分には親しい人たちがいると感じるについては、「ときどきある」が41.4%と最も多く、次いで、「常にある」が38.0%、「ほとんどない」が15.4%、「まったくない」が4.1%となっています。

(5) 自分は取り残されていると感じる



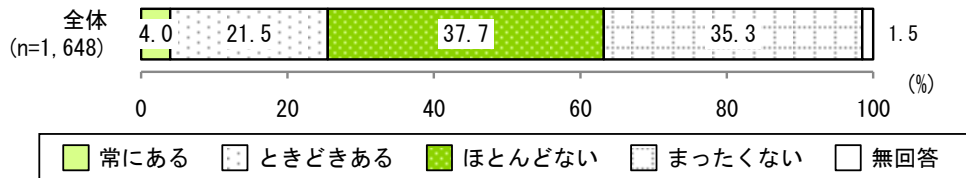
自分は取り残されていると感じるについては、「ほとんどない」が36.8%と最も多く、次いで、「まったくない」が35.4%、「ときどきある」が21.8%、「常にある」が4.4%となっています。

(6) 自分のことを本当によく知っている人はだれもいないと感じる



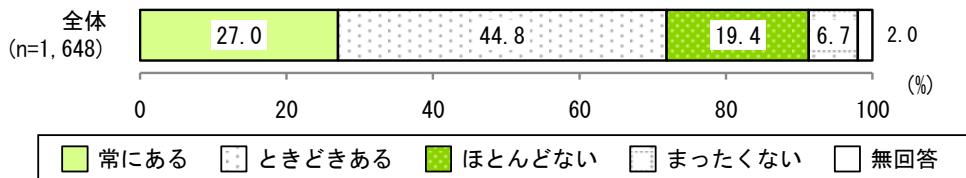
自分のことを本当によく知っている人はだれもいないと感じるについては、「ほとんどない」が39.3%と最も多く、次いで、「まったくない」が28.6%、「ときどきある」が23.7%、「常にある」が7.1%となっています。

(7) 自分は他の人たちから孤立していると感じる



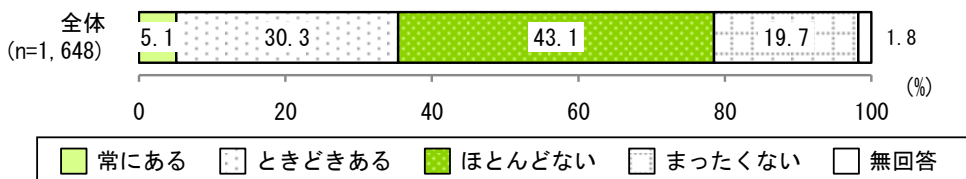
自分は他の人たちから孤立していると感じるについては、「ほとんどない」が 37.7%と最も多く、次いで、「まったくない」が 35.3%、「ときどきある」が 21.5%、「常にある」が 4.0%となっています。

(8) 自分を本当に理解している人がいると感じる



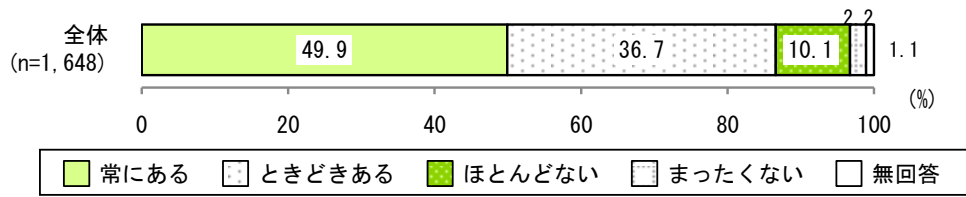
自分を本当に理解している人がいると感じるについては、「ときどきある」が 44.8%と最も多く、次いで、「常にある」が 27.0%、「ほとんどない」が 19.4%、「まったくない」が 6.7%となっています。

(9) 周りの人たちと一体感がもてないと感じる



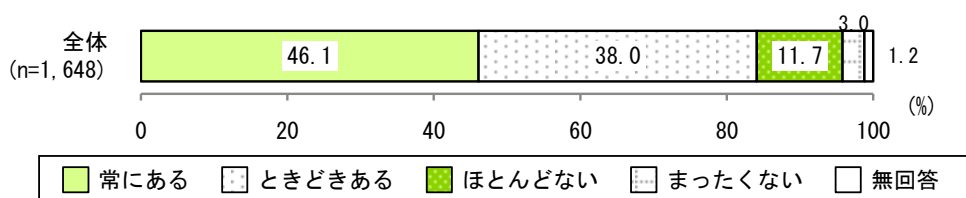
周りの人たちと一体感がもてないと感じるについては、「ほとんどない」が 43.1%と最も多く、次いで、「ときどきある」が 30.3%、「まったくない」が 19.7%、「常にある」が 5.1%となっています。

(10) 話し相手がいると感じる



話し相手がいると感じるについては、「常にある」が49.9%と最も多く、次いで、「ときどきある」が36.7%、「ほとんどない」が10.1%、「まったくない」が2.2%となっています。

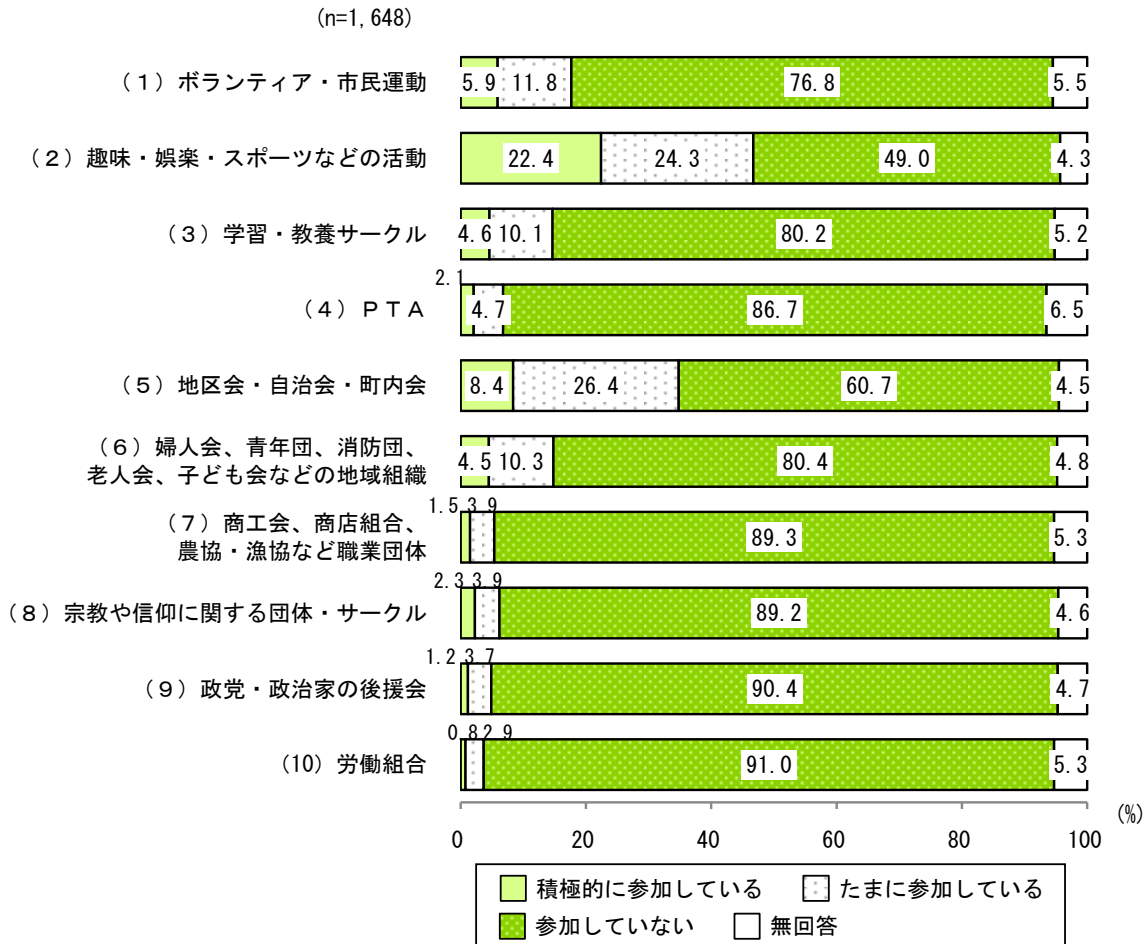
(11) 頼れる人がいると感じる



頼れる人がいると感じるについては、「常にある」が46.1%と最も多く、次いで、「ときどきある」が38.0%、「ほとんどない」が11.7%、「まったくない」が3.0%となっています。

問6 あなたは「現在」と「かつて」、以下の会や活動に参加していましたか。「この一年」と「かつて」のそれぞれについて、あてはまるもの一つに○をつけてください。

(1) 「この一年」参加している会や活動

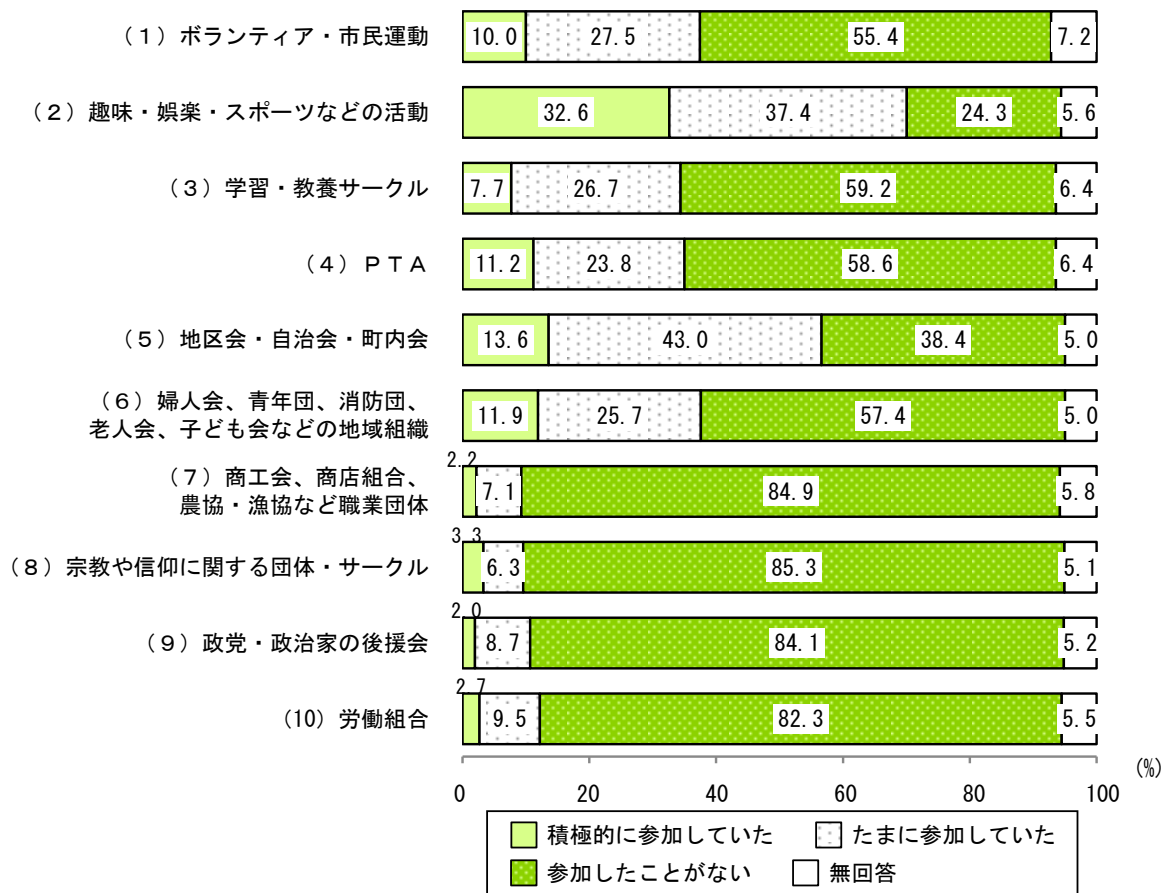


「この一年」参加している会や活動については、すべてのカテゴリーで「参加していない」が多く、ボランティア・市民運動では76.8%、趣味・娯楽・スポーツなどの活動では49.0%、学習・教養サークルでは80.2%、P T Aでは86.7%、地区会・自治会・町内会では60.7%、婦人会、青年団、消防団、老人会、子ども会などの地域組織では80.4%、商工会、商店組合、農協・漁協など職業団体では89.3%、宗教や信仰に関する団体・サークルでは89.2%、政党・政治家の後援会では90.4%、労働組合では91.0%となっています。

また、「積極的に参加している」と「たまに参加している」を合わせた『参加している』は、趣味・娯楽・スポーツなどの活動では46.7%、地区会・自治会・町内会では34.8%とほかのカテゴリーより高くなっています。

(2) 「かつて」参加していた会や活動

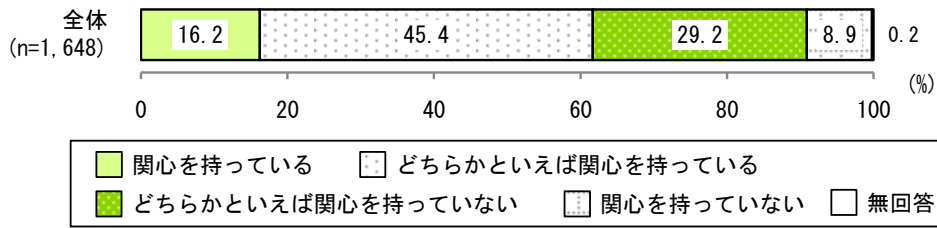
(n=1,648)



「かつて」参加していた会や活動については、ボランティア・市民運動、学習・教養サークル、P T A、婦人会、青年団、消防団、老人会、子ども会などの地域組織、商工会、商店組合、農協・漁協など職業団体、宗教や信仰に関する団体・サークル、政党・政治家の後援会、労働組合では「参加したことがない」がそれぞれ 55.4%、59.2%、58.6%、57.4%、84.9%、85.3%、84.1%、82.3%と最も多く、趣味・娯楽・スポーツなどの活動、地区会・自治会・町内会では「たまに参加していた」がそれぞれ 37.4%、43.0%と最も多くなっています。

また、「積極的に参加していた」と「たまに参加していた」を合わせた『参加していた』は、趣味・娯楽・スポーツなどの活動では 70.0%、地区会・自治会・町内会では 56.6%とほかのカテゴリより高くなっています。

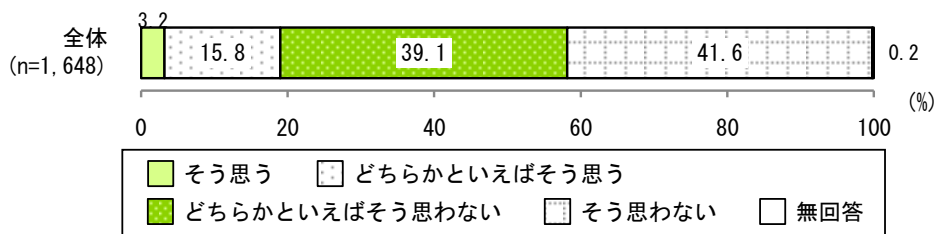
問7 あなたは国や地方の政治についてどの程度関心を持っていますか。
あてはまるもの一つに○をつけてください。



国や地方の政治についての関心については、「どちらかといえば関心を持っている」が45.4%と最も多く、次いで、「どちらかといえば関心を持っていない」が29.2%、「関心を持っている」が16.2%、「そう思わない」が8.9%となっています。

また、「関心を持っている」と「どちらかといえば関心を持っている」を合わせた『関心を持っている』が61.6%、「関心を持っていない」と「どちらかといえば関心を持っていない」を合わせた『関心を持っていない』が38.1%となっています。

問8 あなたは自分で国や社会は変えられると思いますか。
あてはまるもの一つに○をつけてください。



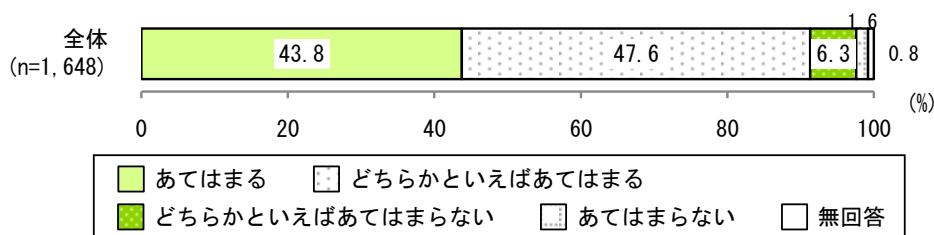
自分で国や社会は変えられると思うかについては、「そう思わない」が41.6%と最も多く、次いで、「どちらかといえばそう思わない」が39.1%、「どちらかといえばそう思う」が15.8%、「そう思う」が3.2%となっています。

また、「そう思う」と「どちらかといえばそう思う」を合わせた『そう思う』が19.0%、「そう思わない」と「どちらかといえばそう思わない」を合わせた『そう思わない』が80.7%となっています。

3. あなたの「お住まいの地域」について

問9 あなたの「お住まいの地域」について感じることを、それぞれの項目についてあてはまるもの一つに○をつけてください。

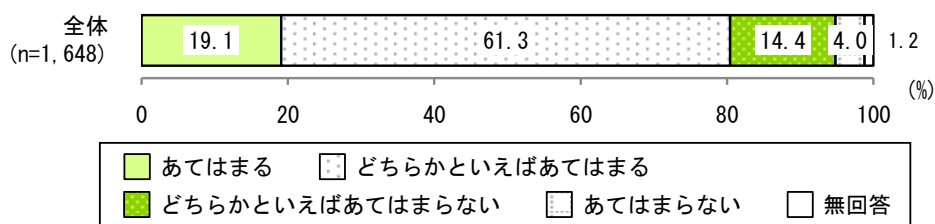
(1) 自分の住んでいる地域は住みやすいと思う



自分の住んでいる地域は住みやすいと思うについては、「どちらかといえばあてはまる」が47.6%と最も多く、次いで、「あてはまる」が43.8%、「どちらかといえばあてはまらない」が6.3%、「あてはまらない」が1.6%となっています。

また、「あてはまる」と「どちらかといえばあてはまる」を合わせた『あてはまる』が91.4%、「あてはまらない」と「どちらかといえばあてはまらない」を合わせた『あてはまらない』が7.9%となっています。

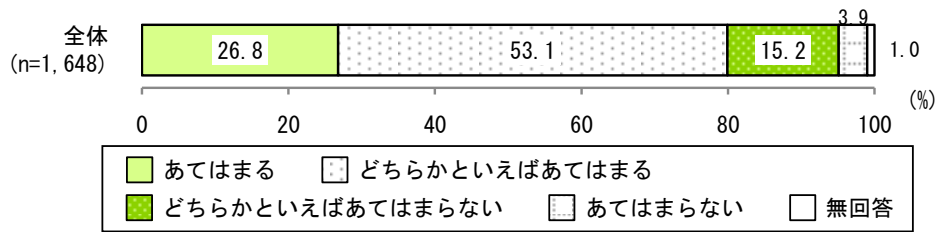
(2) 地域の人々は一般的に信用できると思う



地域の人々は一般的に信用できると思うについては、「どちらかといえばあてはまる」が61.3%と最も多く、次いで、「あてはまる」が19.1%、「どちらかといえばあてはまらない」が14.4%、「あてはまらない」が4.0%となっています。

また、「あてはまる」と「どちらかといえばあてはまる」を合わせた『あてはまる』が80.4%、「あてはまらない」と「どちらかといえばあてはまらない」を合わせた『あてはまらない』が18.4%となっています。

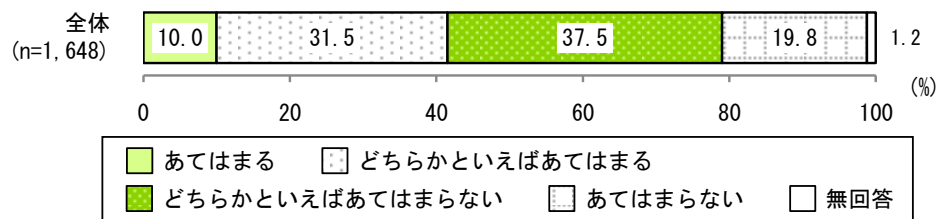
(3) 地域の雰囲気や土地柄が気に入っている



地域の雰囲気や土地柄が気に入っているについては、「どちらかといえばあてはまる」が53.1%と最も多く、次いで、「あてはまる」が26.8%、「どちらかといえばあてはまらない」が15.2%、「あてはまらない」が3.9%となっています。

また、「あてはまる」と「どちらかといえばあてはまる」を合わせた『あてはまる』が79.9%、「あてはまらない」と「どちらかといえばあてはまらない」を合わせた『あてはまらない』が19.1%となっています。

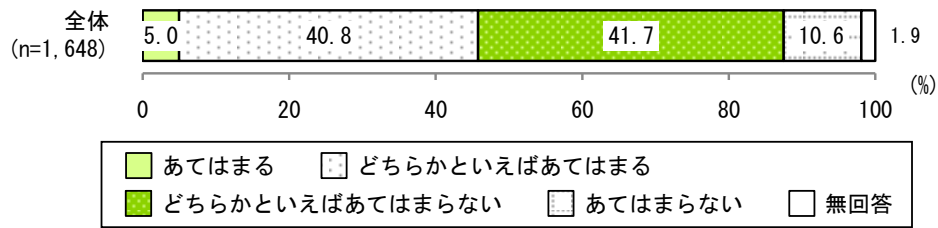
(4) 地域の人びとと話をする機会が多い



地域の人びとと話をする機会が多いについては、「どちらかといえばあてはまらない」が37.5%と最も多く、次いで、「どちらかといえばあてはまる」が31.5%、「あてはまらない」が19.8%、「あてはまる」が10.0%となっています。

また、「あてはまる」と「どちらかといえばあてはまる」を合わせた『あてはまる』が41.5%、「あてはまらない」と「どちらかといえばあてはまらない」を合わせた『あてはまらない』が57.3%となっています。

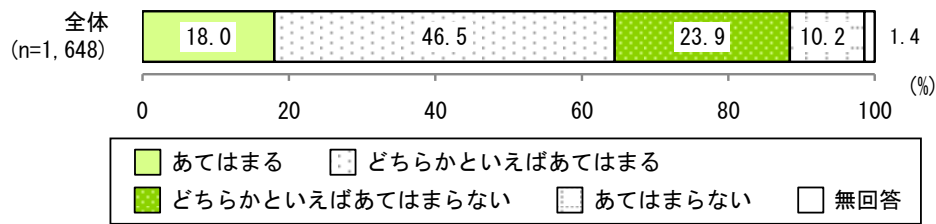
(5) 地域の人びとの多くは他の人の役に立とうとする



地域の人びとの多くは他の人の役に立とうとするについては、「どちらかといえばあてはまらない」が41.7%と最も多く、次いで、「どちらかといえばあてはまる」が40.8%、「あてはまらない」が10.6%、「あてはまる」が5.0%となっています。

また、「あてはまる」と「どちらかといえばあてはまる」を合わせた『あてはまる』が45.8%、「あてはまらない」と「どちらかといえばあてはまらない」を合わせた『あてはまらない』が52.3%となっています。

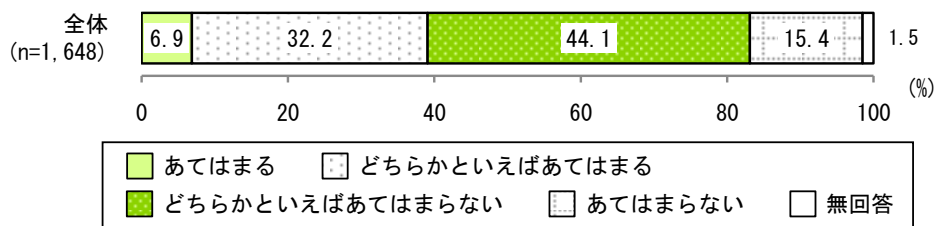
(6) 地域にとっても愛着がある



地域にとっても愛着があるについては、「どちらかといえばあてはまる」が46.5%と最も多く、次いで、「どちらかといえばあてはまらない」が23.9%、「あてはまる」が18.0%、「あてはまらない」が10.2%となっています。

また、「あてはまる」と「どちらかといえばあてはまる」を合わせた『あてはまる』が64.5%、「あてはまらない」と「どちらかといえばあてはまらない」を合わせた『あてはまらない』が34.1%となっています。

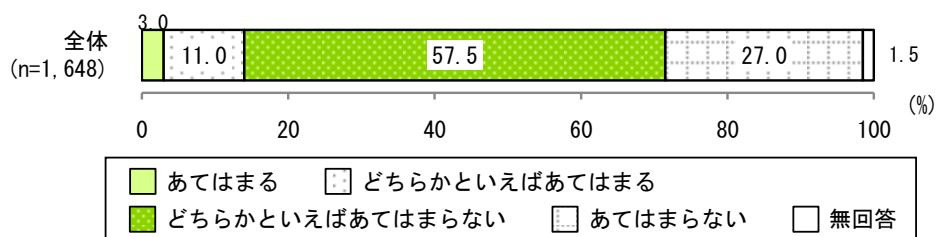
(7) 地域の居場所づくりに積極的に参加したいと思う



地域の居場所づくりに積極的に参加したいと思うについては、「どちらかといえばあてはまらない」が44.1%と最も多く、次いで、「どちらかといえばあてはまる」が32.2%、「あてはまらない」が15.4%、「あてはまる」が6.9%となっています。

また、「あてはまる」と「どちらかといえばあてはまる」を合わせた『あてはまる』が39.1%、「あてはまらない」と「どちらかといえばあてはまらない」を合わせた『あてはまらない』が59.5%となっています。

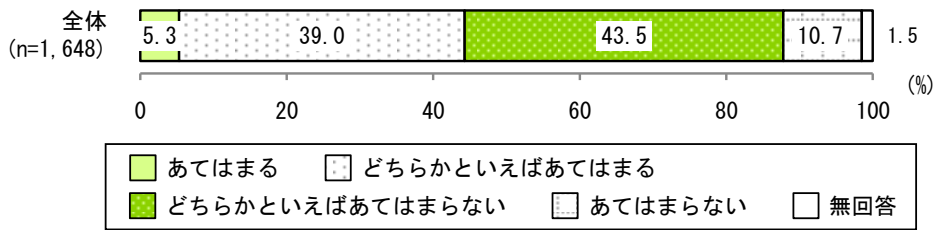
(8) 自分の住んでいる地域には生活に困っている人が多いと思う



自分の住んでいる地域には生活に困っている人が多いと思うについては、「どちらかといえばあてはまらない」が57.5%と最も多く、次いで、「あてはまらない」が27.0%、「どちらかといえばあてはまる」が11.0%、「あてはまる」が3.0%となっています。

また、「あてはまる」と「どちらかといえばあてはまる」を合わせた『あてはまる』が14.0%、「あてはまらない」と「どちらかといえばあてはまらない」を合わせた『あてはまらない』が84.5%となっています。

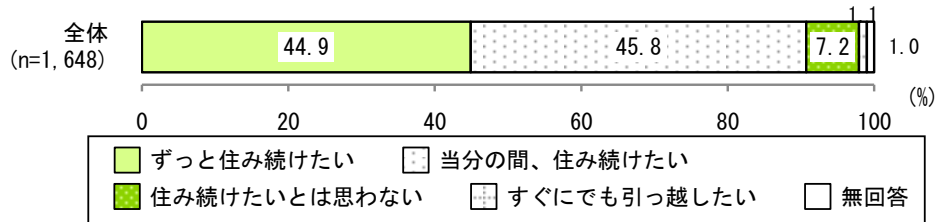
(9) 自分の住んでいる地域は活気があると思う



自分の住んでいる地域は活気があると思うは、「どちらかといえばあてはまらない」が43.5%と最も多く、次いで、「どちらかといえばあてはまる」が39.0%、「あてはまらない」が10.7%、「あてはまる」が5.3%となっています。

また、「あてはまる」と「どちらかといえばあてはまる」を合わせた『あてはまる』が44.3%、「あてはまらない」と「どちらかといえばあてはまらない」を合わせた『あてはまらない』が54.2%となっています。

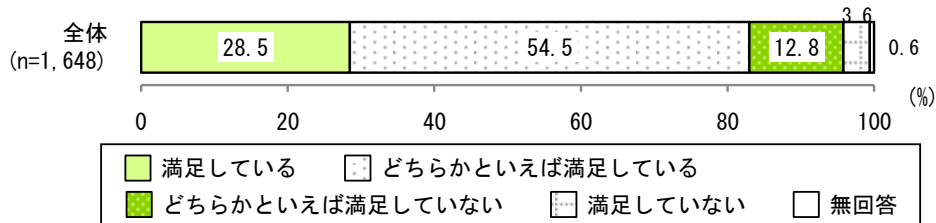
問10 あなたは、現在の地域に住み続けたいですか。あてはまるもの一つに○をつけてください。



現在の地域に住み続けたいかは、「当分の間、住み続けたい」が45.8%と最も多く、次いで、「ずっと住み続けたい」が44.9%、「住み続けたいとは思わない」が7.2%、「すぐにでも引っ越したい」が1.1%となっています。

4. あなたの「心身の状態」について

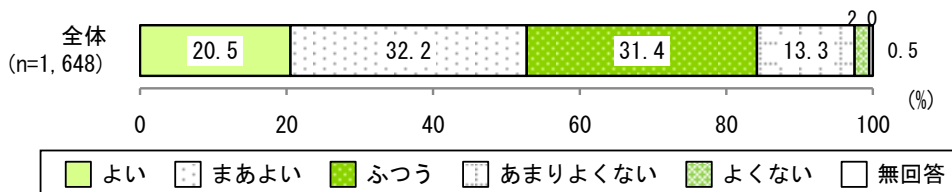
問 11 あなたは現在の生活に満足していますか。あてはまるもの一つに○をつけてください。



現在の生活に満足しているかについては、「どちらかといえば満足している」が 54.5%と最も多く、次いで、「満足している」が 28.5%、「どちらかといえば満足していない」が 12.8%、「満足していない」が 3.6%となっています。

また、「満足している」と「どちらかといえば満足している」を合わせた『満足している』が 83.0%、「満足していない」と「どちらかといえば満足していない」を合わせた『満足していない』が 16.4%となっています。

問 12 あなたの現在の健康状態について、あてはまるもの一つに○をつけてください。

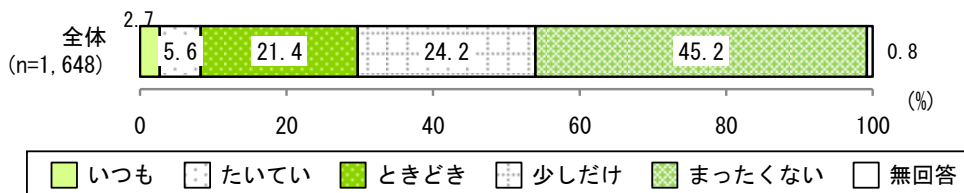


現在の健康状態については、「まあよい」が 32.2%と最も多く、次いで、「ふつう」が 31.4%、「よい」が 20.5%、「あまりよくない」が 13.3%、「よくない」が 2.0%となっています。

また、「よい」と「まあよい」を合わせた『よい』が 52.7%、「よくない」と「あまりよくない」を合わせた『よくない』が 15.3%となっています。

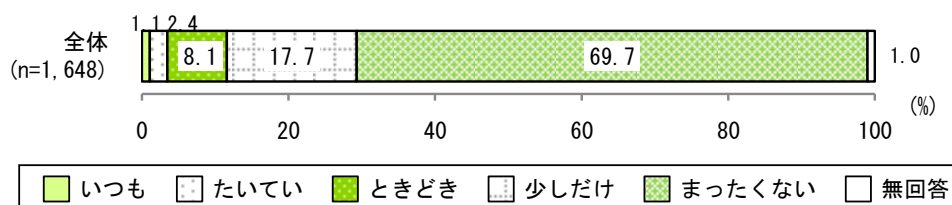
問 13 この1ヶ月間、どれくらいの頻度で次のことがありましたか。

(1) 神経過敏に感じた



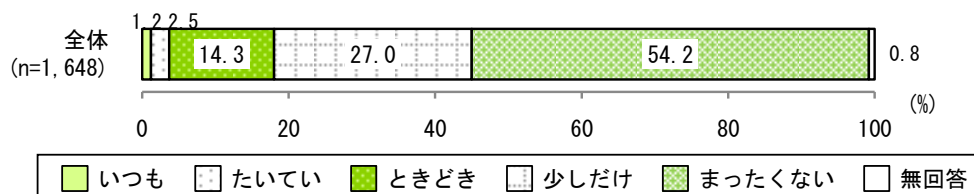
神経過敏に感じたについては、「まったくない」が45.2%と最も多く、次いで、「少しだけ」が24.2%、「ときどき」が21.4%、「たいてい」が5.6%、「いつも」が2.7%となっています。

(2) 絶望的だと感じた



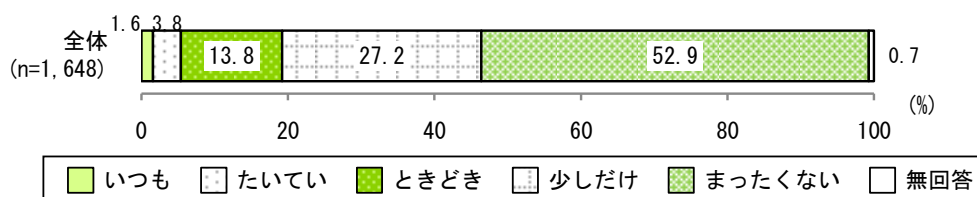
絶望的だと感じたについては、「まったくない」が69.7%と最も多く、次いで、「少しだけ」が17.7%、「ときどき」が8.1%、「たいてい」が2.4%、「いつも」が1.1%となっています。

(3) そわそわ、落ち着かなく感じた



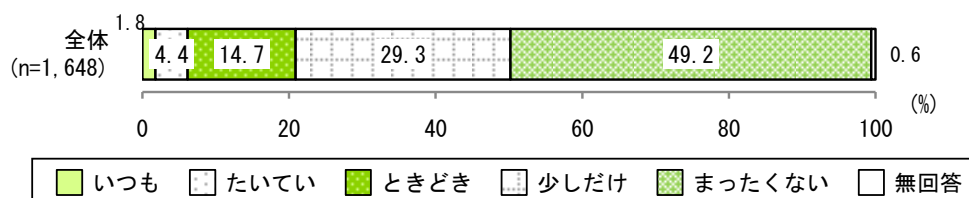
そわそわ、落ち着かなく感じたについては、「まったくない」が54.2%と最も多く、次いで、「少しだけ」が27.0%、「ときどき」が14.3%、「たいてい」が2.5%、「いつも」が1.2%となっています。

(4) 気分が沈み込んで、何が起っても気が晴れないように感じた



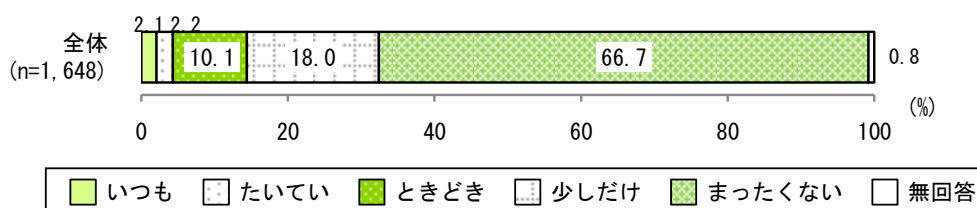
気分が沈み込んで、何が起っても気が晴れないように感じたについては、「まったくない」が52.9%と最も多く、次いで、「少しだけ」が27.2%、「ときどき」が13.8%、「たいてい」が3.8%、「いつも」が1.6%となっています。

(5) 何をするのも骨折りだと感じた



何をするのも骨折りだと感じたについては、「まったくない」が49.2%と最も多く、次いで、「少しだけ」が29.3%、「ときどき」が14.7%、「たいてい」が4.4%、「いつも」が1.8%となっています。

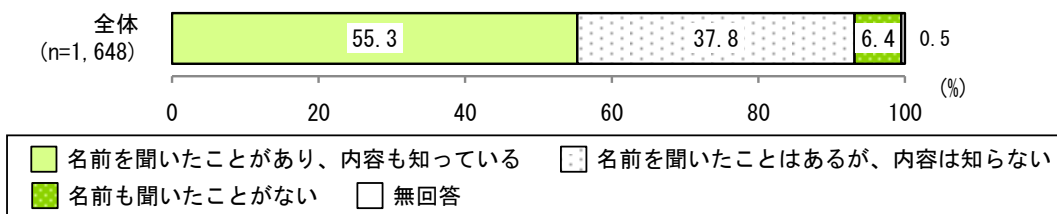
(6) 自分は価値のない人間だと感じた



自分は価値のない人間だと感じたについては、「まったくない」が66.7%と最も多く、次いで、「少しだけ」が18.0%、「ときどき」が10.1%、「たいてい」が2.2%、「いつも」が2.1%となっています。

5. 子ども食堂について

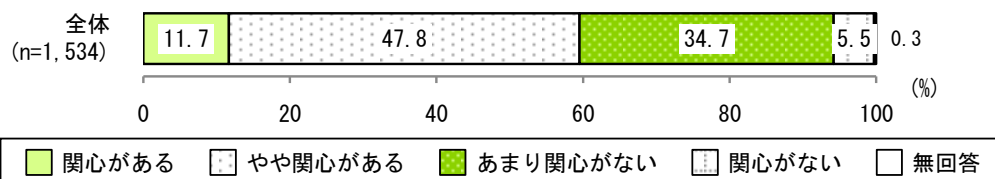
問 14 あなたは子ども食堂を知っていますか。あてはまるもの一つに○をつけてください。



子ども食堂を知っているかについては、「名前を聞いたことがあり、内容も知っている」が55.3%と最も多く、次いで、「名前を聞いたことはあるが、内容は知らない」が37.8%、「名前も聞いたことがない」が6.4%となっています。

問 14 で選択肢「1～2」を選択した方にお伺いします。

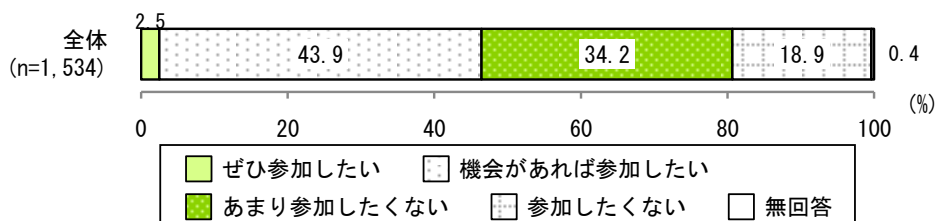
問 15 あなたは子ども食堂に関心がありますか。あてはまるもの一つに○をつけてください。



子ども食堂に関心があるかについては、「やや関心がある」が47.8%と最も多く、次いで、「あまり関心がない」が34.7%、「関心がある」が11.7%、「関心がない」が5.5%となっています。

問 14 で選択肢「1～2」を選択した方にお伺いします。

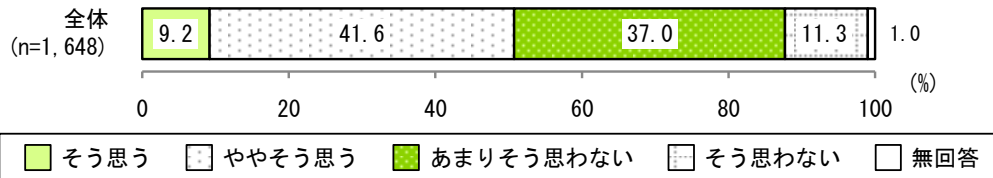
問 16 あなたは子ども食堂にボランティアとして参加してみたいと思いますか。あてはまるもの一つに○をつけてください。



子ども食堂にボランティアとして参加してみたいと思うかについては、「機会があれば参加したい」が43.9%と最も多く、次いで、「あまり参加したくない」が34.2%、「参加したくない」が18.9%、「ぜひ参加したい」が2.5%となっています。

問 17 下記のそれぞれについて、最も近いもの一つに○をつけてください。

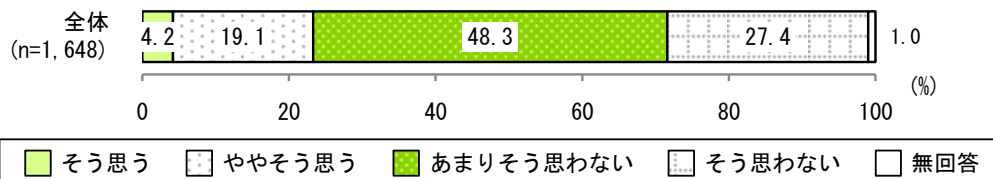
(1) 生活に困窮するのは、本人の責任が大きい



生活に困窮するのは、本人の責任が大きいについては、「ややそう思う」が41.6%と最も多く、次いで、「あまりそう思わない」が37.0%、「そう思わない」が11.3%、「そう思う」が9.2%となっています。

また、「そう思う」と「ややそう思う」を合わせた『そう思う』が50.8%、「そう思わない」と「あまりそう思わない」を合わせた『そう思わない』が48.3%となっています。

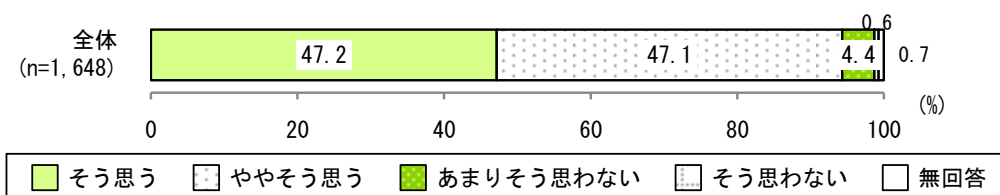
(2) 問題を抱えたとしても、人に頼らず自分で解決すべきだ



問題を抱えたとしても、人に頼らず自分で解決すべきについては、「あまりそう思わない」が48.3%と最も多く、次いで、「そう思わない」が27.4%、「ややそう思う」が19.1%、「そう思う」が4.2%となっています。

また、「そう思う」と「ややそう思う」を合わせた『そう思う』が23.3%、「そう思わない」と「あまりそう思わない」を合わせた『そう思わない』が75.7%となっています。

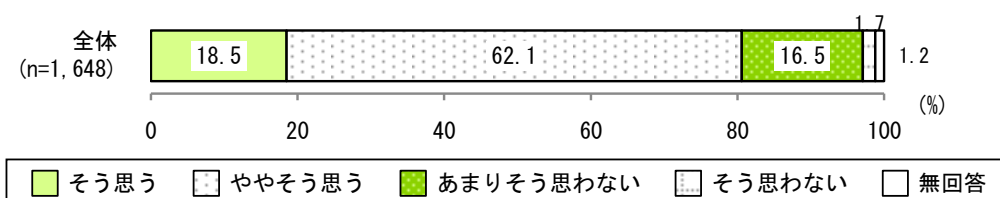
(3) 人間は助け合って生きるものだ



人間は助け合って生きるものについては、「そう思う」が47.2%と最も多く、次いで、「ややそう思う」が47.1%、「あまりそう思わない」が4.4%、「そう思わない」が0.6%となっています。

また、「そう思う」と「ややそう思う」を合わせた『そう思う』が94.3%、「そう思わない」と「あまりそう思わない」を合わせた『そう思わない』が5.0%となっています。

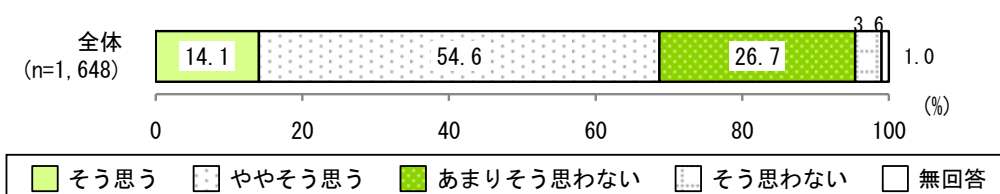
(4) 恵まれない人を進んで助けるべきだ



恵まれない人を進んで助けるべきについては、「ややそう思う」が62.1%と最も多く、次いで、「そう思う」が18.5%、「あまりそう思わない」が16.5%、「そう思わない」が1.7%となっています。

また、「そう思う」と「ややそう思う」を合わせた『そう思う』が80.6%、「そう思わない」と「あまりそう思わない」を合わせた『そう思わない』が18.2%となっています。

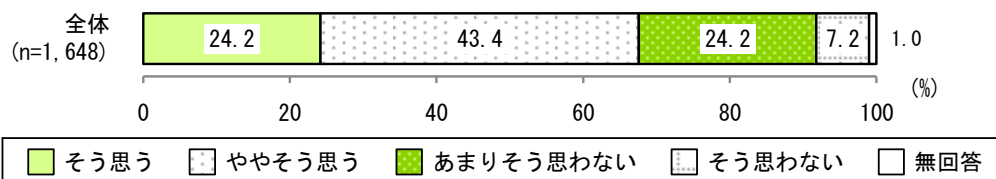
(5) 困っている人を助けることは、私にとって大切なことだ



困っている人を助けることは、私にとって大切なことについては、「ややそう思う」が54.6%と最も多く、次いで、「あまりそう思わない」が26.7%、「そう思う」が14.1%、「そう思わない」が3.6%となっています。

また、「そう思う」と「ややそう思う」を合わせた『そう思う』が68.7%、「そう思わない」と「あまりそう思わない」を合わせた『そう思わない』が30.3%となっています。

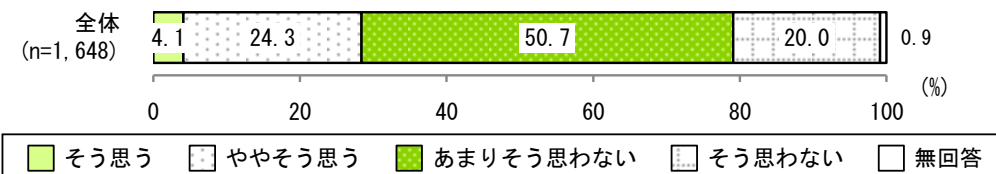
(6) 家庭内で起きたことは、家族が責任をもって解決すべきだ



家庭内で起きたことは、家族が責任をもって解決すべきについては、「ややそう思う」が43.4%と最も多く、次いで、「そう思う」、「あまりそう思わない」がそれぞれ24.2%、「そう思わない」が7.2%となっています。

また、「そう思う」と「ややそう思う」を合わせた『そう思う』が67.6%、「そう思わない」と「あまりそう思わない」を合わせた『そう思わない』が31.4%となっています。

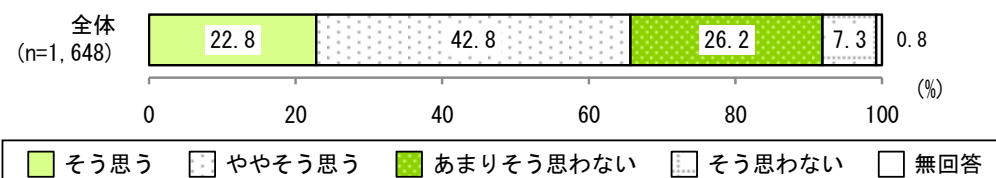
(7) 自分のことに責任をもてばよく、あまり他人を心配する必要はない



自分のことに責任をもてばよく、あまり他人を心配する必要はないについては、「あまりそう思わない」が50.7%と最も多く、次いで、「ややそう思う」が24.3%、「そう思わない」が20.0%、「そう思う」が4.1%となっています。

また、「そう思う」と「ややそう思う」を合わせた『そう思う』が28.4%、「そう思わない」と「あまりそう思わない」を合わせた『そう思わない』が70.7%となっています。

(8) 政府は豊かな人からの税金を増やしてでも、恵まれない人への福祉を充実させるべきだ

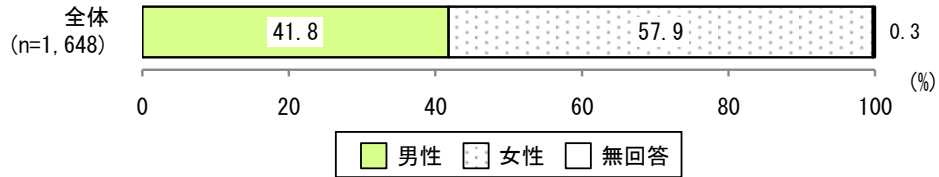


政府は豊かな人からの税金を増やしてでも、恵まれない人への福祉を充実させるべきについては、「ややそう思う」が42.8%と最も多く、次いで、「あまりそう思わない」が26.2%、「そう思う」が22.8%、「そう思わない」が7.3%となっています。

また、「そう思う」と「ややそう思う」を合わせた『そう思う』が65.6%、「そう思わない」と「あまりそう思わない」を合わせた『そう思わない』が33.5%となっています。

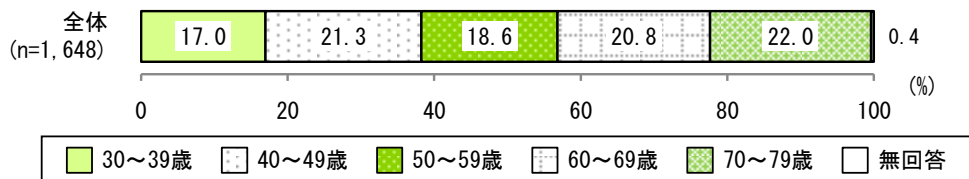
6. 「あなたご自身」について

問 18 あなたの性別について、あてはまるもの一つに○をつけてください。



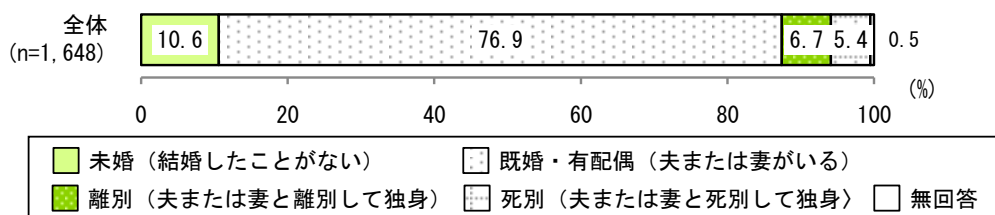
性別については、「女性」が57.9%と最も多く、次いで、「男性」が41.8%となっています。

問 19 あなたの2023年1月1日時点の満年齢について、あてはまるもの一つに○をつけてください。



年齢については、「70～79歳」が22.0%と最も多く、次いで、「40～49歳」が21.3%、「60～69歳」が20.8%、「50～59歳」が18.6%、「30～39歳」が17.0%となっています。

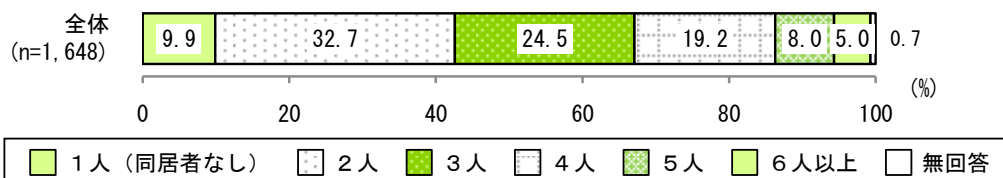
問 20 あなたの婚姻状況について、あてはまるもの一つに○をつけてください。



婚姻状況については、「既婚・有配偶（夫または妻がいる）」が76.9%と最も多く、次いで、「未婚（結婚したことがない）」が10.6%、「離別（夫または妻と離別して独身）」が6.7%、「死別（夫または妻と死別して独身）」が5.4%となっています。

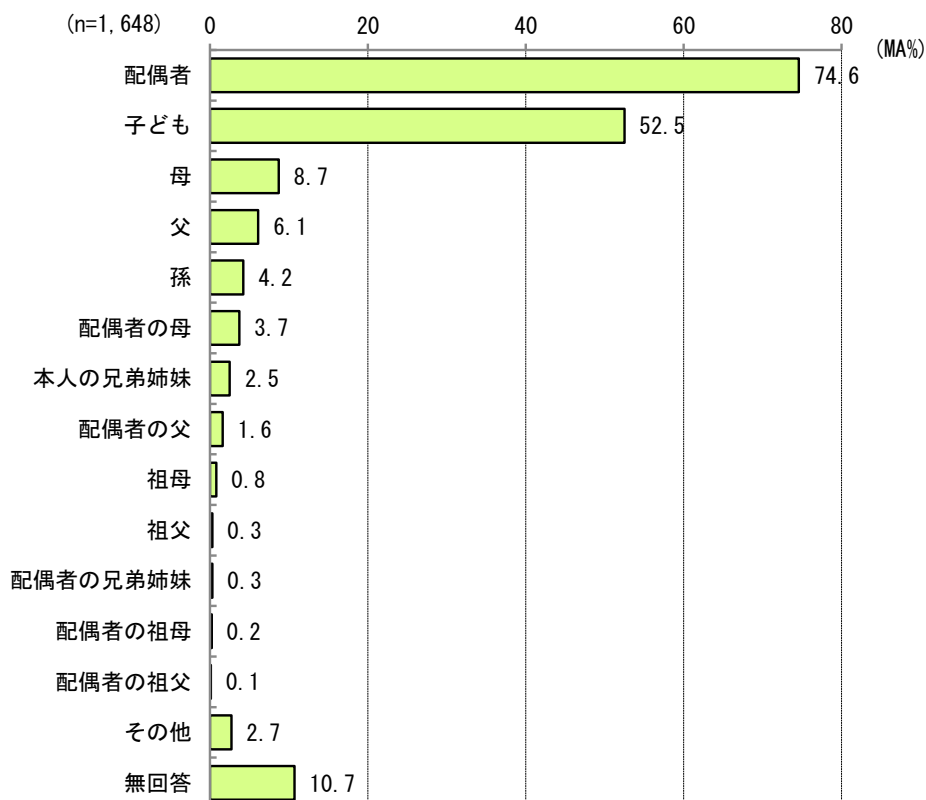
問 21 同居されているご家族についてお聞きします。

(1) 現在、あなたといっしょに住んでいる方は、あなたを含めて全部で何人ですか。一時的に別居している方は除いてご記入ください。



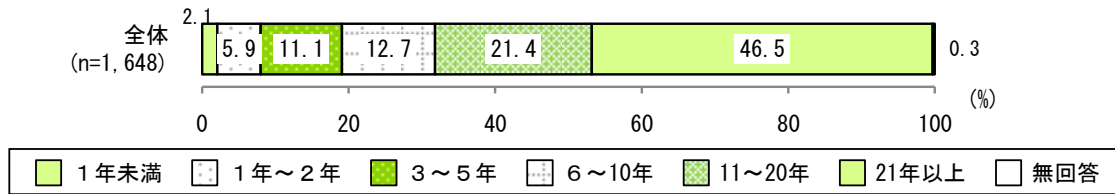
現在一緒に住んでいる人数（自分を含めての人数）については、「2人」が32.7%と最も多く、次いで、「3人」が24.5%、「4人」が19.2%、「1人（同居者なし）」が9.9%、「5人」が8.0%となっています。

(2) 同居されているご家族の、あなたからみた続柄について、このなかからあてはまるものをすべてに○をつけてください。



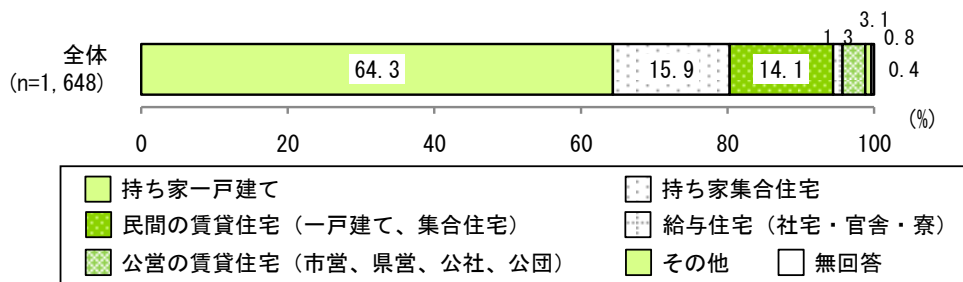
同居されているご家族の、あなたからみた続柄については、「配偶者」が74.6%と最も多く、次いで、「子ども」が52.5%、「母」が8.7%、「父」が6.1%、「孫」が4.2%となっています。

問 22 あなたご自身は、現在の住所にお住まいになって何年になりますか。あてはまるもの一つに○をつけてください。



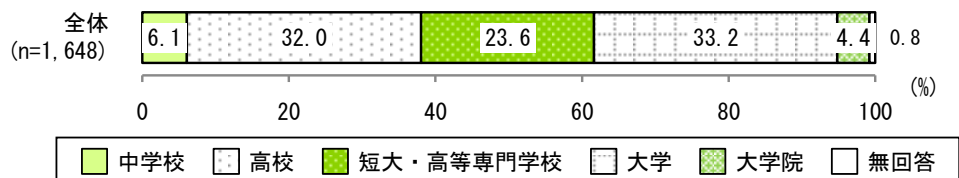
現在の住所にお住まいになって何年かについては、「21年以上」が46.5%と最も多く、次いで、「11～20年」が21.4%、「6～10年」が12.7%、「3～5年」が11.1%、「1年～2年」が5.9%となっています。

問 23 あなたのお住まいについて、あてはまるもの一つに○をつけてください。



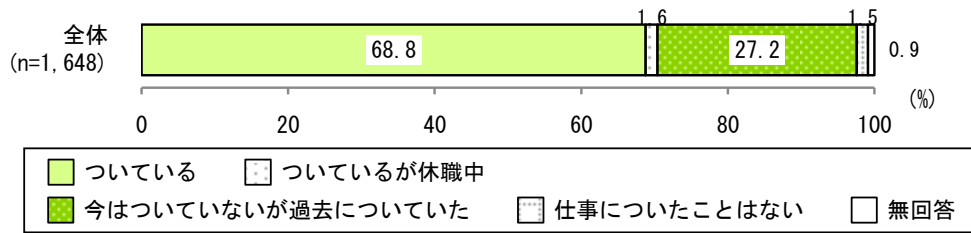
お住まいについては、「持ち家一戸建て」が64.3%と最も多く、次いで、「持ち家集合住宅」が15.9%、「民間の賃貸住宅（一戸建て、集合住宅）」が14.1%、「公営の賃貸住宅（市営、県営、公社、公団）」が3.1%、「給与住宅（社宅・官舎・寮）」が1.3%となっています。

問 24 あなたが最後に卒業された学校について、あてはまるもの一つに○をつけてください。



最後に卒業された学校については、「大学」が33.2%と最も多く、次いで、「高校」が32.0%、「短大・高等専門学校」が23.6%、「中学校」が6.1%、「大学院」が4.4%となっています。

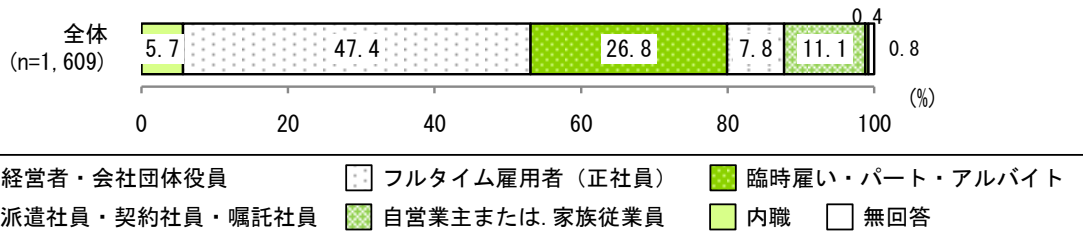
問 25 あなたのお仕事についてお聞きします。現在、収入をとまなう仕事についていますか。あてはまるもの一つに○をつけてください。



現在、収入をとまなう仕事についているかについては、「ついている」が68.8%と最も多く、次いで、「今はついていないが過去についていた」が27.2%、「ついているが休職中」が1.6%、「仕事についたことはない」が1.5%となっています。

問 25 で選択肢「1～3」を選択した方にお伺いします。

問 25-1 その仕事は、次のどれにあたりますか。現在、仕事をされている方はその職を、過去についていた方は一番長く務めた職について、あてはまるもの一つに○をつけてください。

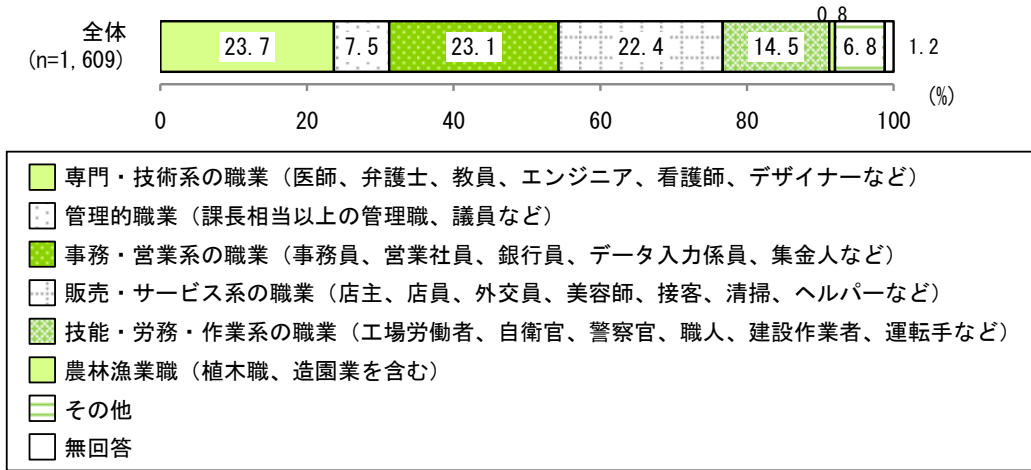


雇用形態については、「フルタイム雇用者（正社員）」が47.4%と最も多く、次いで、「臨時雇い・パート・アルバイト」が26.8%、「自営業主または. 家族従業員」が11.1%、「派遣社員・契約社員・嘱託社員」が7.8%、「経営者・会社団体役員」が5.7%となっています。

問 25 で選択肢「1～3」を選択した方にお伺いします。

問 25-2 その仕事の種類は、大きく分けて次のどれにあたりますか。

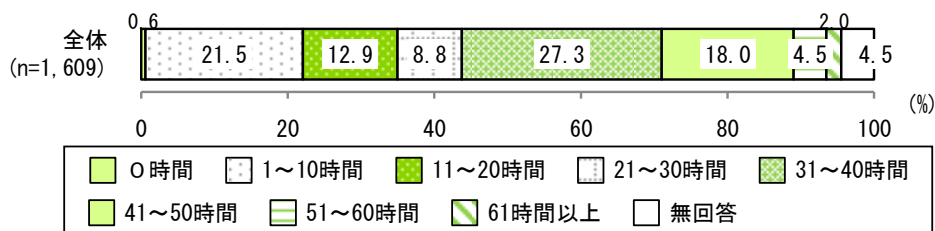
あてはまるもの一つに○をつけてください。



仕事の種類については、「専門・技術系の職業 (医師、弁護士、教員、エンジニア、看護師、)」が 23.7%と最も多く、次いで、「事務・営業系の職業 (事務員、営業社員、銀行員、データ入力係員)」が 23.1%、「販売・サービス系の職業 (店主、店員、外交員、美容師、接客、清」が 22.4%、「技能・労務・作業系の職業 (工場労働者、自衛官、警察官、職人、)」が 14.5%、「管理的職業 (課長相当以上の管理職、議員など)」が 7.5%となっています。

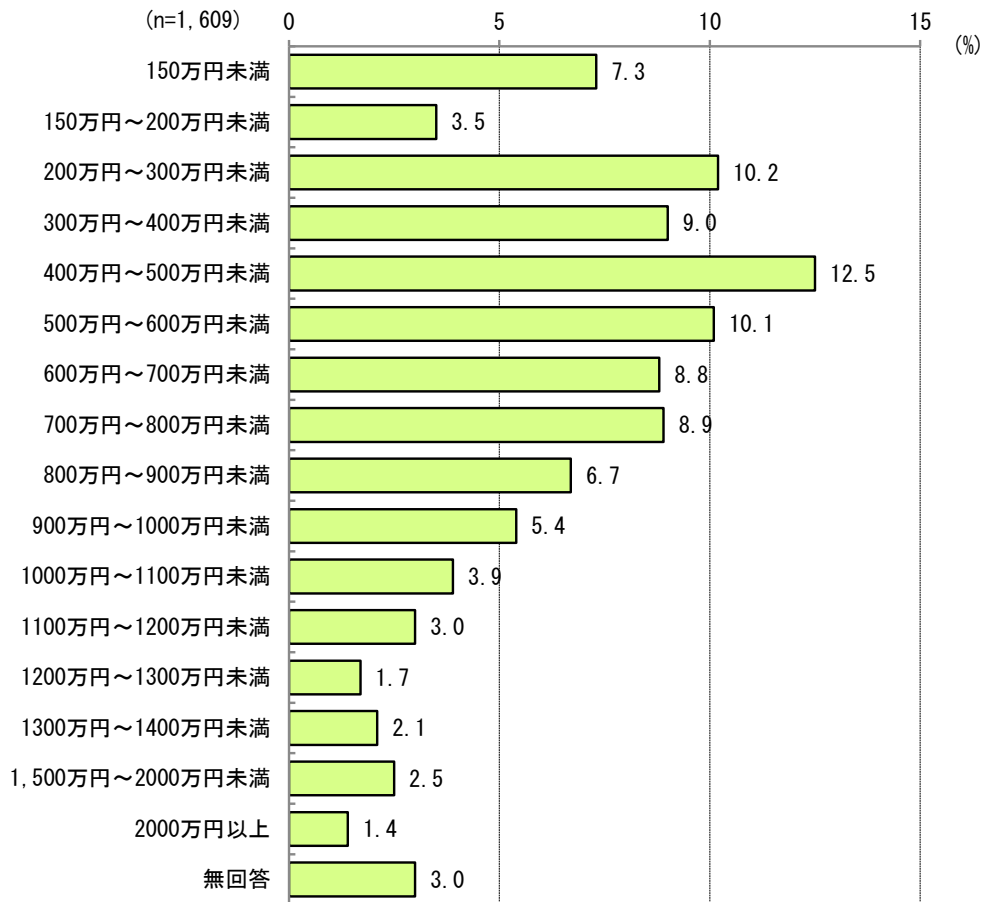
問 25 で選択肢「1～3」を選択した方にお伺いします。

問 25-3 平均的な1週間あたりの実労働時間はどれくらいですか。



平均的な1週間あたりの実労働時間については、「31~40時間」が 27.3%と最も多く、次いで、「1~10時間」が 21.5%、「41~50時間」が 18.0%、「11~20時間」が 12.9%、「21~30時間」が 8.8%となっています。

問 26 過去1年間のあなたのお宅（生計をともにしている家族）の収入は、税込みでいくらぐらいでしたか。他の家族の方の収入も含めてあてはまるもの一つに○をつけてください。



過去1年間のあなたのお宅の収入については、「400万円～500万円未満」が12.5%と最も多く、次いで、「200万円～300万円未満」が10.2%、「500万円～600万円未満」が10.1%、「300万円～400万円未満」が9.0%、「700万円～800万円未満」が8.9%となっています。

資料 調査票

調査票整理番号：

名古屋市と隣接市町村にお住まいの方へ

居場所と生活の質に関する調査

このたびは、名古屋市16区（千種区・東区・北区・西区・中村区・中区・昭和区・瑞穂区・熱田区・中川区・港区・南区・守山区・緑区・名東区・天白区）と、隣接する自治体16市町村（瀬戸市、春日井市、東海市、大府市、尾張旭市、豊明市、日進市、清須市、北名古屋市、あま市、長久手市、東郷町、豊山町、大治町、蟹江町、飛島村）の、2023年1月1日時点で30歳から79歳までの方を対象にアンケート調査を行います。この調査の目的は、**居場所**が生活の質や地域への意識に与える影響を明らかにし、今後の施策に生かすことです。ご回答の内容は、中京大学にて管理され、適切な契約を結んだうえで株式会社サーベイリサーチセンターに提供し、数値化された統計データとして集計・分析を行うため、公表する結果から個人が特定されることはありません。また、調査にご協力いただいた方には500円分の図書カードを後日郵送させていただきます。

調査票がお手元に届きましたら、恐れ入りますが、**おおむね 10日を目安にご返送**くださるようお願いいたします。どうぞよろしくお願い申し上げます。

【ご記入に関してのお願い】

1. 回答は、封筒の宛名に記されたご本人が、ご記入くださるようお願いいたします。
2. 質問の回答は、あなたのご意見に最も近いものを選び、あてはまる番号に○印をつけてください。質問によっては数字で回答する場合があります。その際は具体的な数字をご記入ください。
3. お選びいただく番号によって回答する設問が異なる場合があります。選択肢の案内文に従ってお答えください。
4. 「その他」に○をつけられた場合は、（ ）内に具体的な内容をご記入ください。
5. ご記入いただいた調査票は3つ折りで同封の返信用封筒に入れて、**1月27日（金）**までにポストにご投函ください（切手は不要です）。

調査について、疑問点などございましたら、遠慮なく下記までお問い合わせください。

【問い合わせ窓口】

●調査の目的など【調査主体】

中京大学 現代社会学部 成元哲研究室

〒470-0393 愛知県豊田市貝津町床立101 TEL & FAX : 0565-46-6516

HP <http://nagoya-city-research.jimdofree.com/>、<https://warera-kodomo.jimdofree.com/>

●調査票の紛失、書き方、返信方法など【調査業務の委託先】

株式会社サーベイリサーチセンター 大阪事務所（担当：平山） TEL : 0120-115-303

※他の調査協力者の個人情報や調査者の知的財産権の保護などの理由により、

ご対応・ご回答ができない場合がございます。あらかじめご了承くださいますようお願い申し上げます。

はじめに、あなたの「居場所」についておうかがいします

問1 あなたにとって、自宅は「居場所（ほっとできる場所、居心地のよい場所等、以下同様）」になっていますか。あてはまるもの一つに○をつけてください。

- | | |
|--------------|---------------|
| 1. とてもそう思う | 2. まあそう思う |
| 3. あまりそう思わない | 4. まったくそう思わない |

問2 あなたにとって、お住いの地域は「居場所」になっていますか。あてはまるもの一つに○をつけてください。

- | | |
|--------------|---------------|
| 1. とてもそう思う | 2. まあそう思う |
| 3. あまりそう思わない | 4. まったくそう思わない |

問3 あなたにとって、自宅やお住いの地域以外で下記の場所は「居場所」となっていますか。「居場所」だと思えるものすべてに○をつけてください。

- | | | |
|--------------------------|-----------------|------------------------|
| 1. 職場 | 2. 学校 | 3. 公民館・コミュニティセンター等公共施設 |
| 4. 公園 | 5. スポーツ関連施設 | 6. 商店街 |
| 7. 喫茶店・カフェ・レストラン等の飲食店 | 8. バー・クラブ | 9. スーパー・大型商業施設 |
| 10. 映画館・劇場 | 11. パチンコ等の遊技場 | 12. 子ども食堂 |
| 13. スパ・銭湯などの温浴施設 | 14. 趣味の集まり・サークル | 15. 美容室・理髪店 |
| 16. 病院・治療院等 | 17. インターネット空間 | 18. その他
(具体的に：) |
| 19. 居場所はない (→問4へお進みください) | | |

問3で選択肢「1～18」を選択した方にお伺いします。

問3-1 あなたが最も自分の居場所だと思う場所はどこですか。問3で回答した選択肢(問3の1～18)の中から番号を一つにご記入ください。

番号記入→

問3-2 問3-1で回答した場所へ行く頻度について、あてはまるもの一つに○をつけてください。

- | | | |
|---------------|---------------|---------------|
| 1. ほぼ毎日 | 2. 2～3日に1回程度 | 3. 4～6日に1回程度 |
| 4. 1週間に1回程度 | 5. 2～3週間に1回程度 | 6. 1か月に1回程度 |
| 7. 2～3か月に1回程度 | 8. 4～5か月に1回程度 | 9. 半年～1年に1回程度 |

問3-3 問3-1で回答した場所までに（通常の交通手段で）かかる時間について、あてはまるもの一つに○をつけてください。

- | | | |
|---------------|---------------|--------------|
| 1. 15分未満 | 2. 15分～30分未満 | 3. 30分～1時間未満 |
| 4. 1時間～1時間半未満 | 5. 1時間半～2時間未満 | 6. 2時間以上 |

問3-4 問3-1で回答した場所であなただ交流する（話したり、いっしょに活動したりする）人の数はだいたいどれくらいですか。あてはまるもの一つに○をつけてください。

- | | | |
|--------------|------------|--------------|
| 1. 1人 | 2. 2人～5人未満 | 3. 5人～10人未満 |
| 4. 10人～15人未満 | 5. 15人以上 | 6. だれとも交流しない |

問3-5 問3-1で交流する人とは、その居場所以外でも個人的に連絡を取り合うことはありますか。あてはまるもの一つに○をつけてください。

- | | | |
|-----------|--------------|-----------|
| 1. よくある | 2. たまにある | 3. ほとんどない |
| 4. まったくない | 5. 交流する人がいない | |

問3-6 問3-1で回答した場所が最も自分の居場所だと思う理由は何ですか。それぞれの項について、あてはまるものすべてに○をつけてください。

- | |
|-----------------------|
| 1. 自分の話を聞いてくれる人がいる |
| 2. 何でも本音で話しあえる人がいる |
| 3. 誰にもじゃまされずに過ごせる |
| 4. 好きなこと・やりたいことに没頭できる |
| 5. あたたく受け入れてくれる人がいる |
| 6. 仲間だと感じる人がいる |
| 7. 新しい発見、出会いがある |
| 8. 地域とのつながりを感じる |
| 9. 自分に役割があると感じる |
| 10. ありのままの自分でいられる |
| 11. 自然に囲まれている |
| 12. 頭の中を整理できる |
| 13. リフレッシュできる |
| 14. 気兼ねなく何時間でも滞在できる |
| 15. 気軽に行ける |
| 16. その他 () |

次に、あなたの「人とのつきあい」についておうかがいします

問4 あなたが日ごろ、何かと頼りにし、親しくしている人（同居の家族は除く）の人数を教えてください。

_____ 人

問4-1 問4で答えた人の内訳を教えてください。あてはまる箇所に人数をお書きください。

1. 別居の家族 _____ 人 2. 親戚 _____ 人 3. 近所の人 _____ 人
 4. 職場の人 _____ 人 5. 友人・知人 _____ 人 6. その他 _____ 人

問5 それぞれの項目について、あなたはどれくらいの頻度で感じているか教えてください。あてはまる番号一つに○をつけてください。

	常にある	ときどきある	ほとんどない	まったくない
1. 自分は人とのつきあいがないと感じる	1	2	3	4
2. 自分はひとりぼっちだと感じる	1	2	3	4
3. 自分は周りの人たちと共通点が多いと感じる	1	2	3	4
4. 自分には親しい人たちがいると感じる	1	2	3	4
5. 自分は取り残されていると感じる	1	2	3	4
6. 自分のことを本当によく知っている人はだれもいないと感じる	1	2	3	4
7. 自分は他の人たちから孤立していると感じる	1	2	3	4
8. 自分を本当に理解している人がいると感じる	1	2	3	4
9. 周りの人たちと一体感がもてないと感じる	1	2	3	4
10. 話し相手がいると感じる	1	2	3	4
11. 頼れる人がいると感じる	1	2	3	4

問6 あなたは「現在」と「かつて」、以下の会や活動に参加していましたか。「この一年」と「かつて」のそれぞれについて、あてはまるもの一つに○をつけてください。

	この一年			かつて		
	積極的に参加している	たまに参加している	参加していない	積極的に参加していた	たまに参加していた	参加したことがない
※回答例：学習・教養サークル	1	②	3	1	2	③
(1) ボランティア・市民運動	1	2	3	1	2	3
(2) 趣味・娯楽・スポーツなどの活動	1	2	3	1	2	3
(3) 学習・教養サークル	1	2	3	1	2	3
(4) PTA	1	2	3	1	2	3
(5) 地区会・自治会・町内会	1	2	3	1	2	3
(6) 婦人会、青年団、消防団、老人会、子ども会などの地域組織	1	2	3	1	2	3
(7) 商工会、商店組合、農協・漁協など職業団体	1	2	3	1	2	3
(8) 宗教や信仰に関する団体・サークル	1	2	3	1	2	3
(9) 政党・政治家の後援会	1	2	3	1	2	3
(10) 労働組合	1	2	3	1	2	3

問7 あなたは国や地方の政治についてどの程度関心を持っていますか。あてはまるもの一つに○をつけてください。

- | | |
|----------------------|---------------------|
| 1. 関心を持っている | 2. どちらかといえば関心を持っている |
| 3. どちらかといえば関心を持っていない | 4. 関心を持っていない |

問8 あなたは自分で国や社会は変えられると思いますか。あてはまるもの一つに○をつけてください。

- | | |
|-------------------|-----------------|
| 1. そう思う | 2. どちらかといえばそう思う |
| 3. どちらかといえばそう思わない | 4. そう思わない |

次に、あなたの「お住まいの地域」についておうかがいします

問9 あなたの住まいの地域について感じることを、それぞれの項目についてあてはまるもの一つに○をつけてください。

	あてはまる	あてはまる どちらかといえば	あてはまらない どちらかといえば	あてはまらない
1. 自分の住んでいる地域は住みやすいと思う	1	2	3	4
2. 地域の人々は一般的に信用できると思う	1	2	3	4
3. 地域の雰囲気や土地柄が気に入っている	1	2	3	4
4. 地域の人びとと話す機会が多い	1	2	3	4
5. 地域の人びとの多くは他の人の役に立とうとする	1	2	3	4
6. 地域にとっても愛着がある	1	2	3	4
7. 地域の居場所づくりに積極的に参加したいと思う	1	2	3	4
8. 自分の住んでいる地域には生活に困っている人が多いと思う	1	2	3	4
9. 自分の住んでいる地域は活気があると思う	1	2	3	4

問10 あなたは、現在の地域に住み続けたいですか。あてはまるもの一つに○をつけてください。

- | | |
|-----------------|----------------|
| 1. ずっと住み続けたい | 2. 当分の間、住み続けたい |
| 3. 住み続けたいとは思わない | 4. すぐにも引っ越したい |

次に、あなたの「心身の状態」についておうかがいします

問11 あなたは現在の生活に満足していますか。あてはまるもの一つに○をつけてください。

- | | |
|--------------------|-------------------|
| 1. 満足している | 2. どちらかといえば満足している |
| 3. どちらかといえば満足していない | 4. 満足していない |

問12 あなたの現在の健康状態について、あてはまるもの一つに○をつけてください。

- | | | | | |
|-------|---------|--------|------------|---------|
| 1. よい | 2. まあよい | 3. ふつう | 4. あまりよくない | 5. よくない |
|-------|---------|--------|------------|---------|

問13 この1ヶ月間、どれくらいの頻度で次のことがありましたか。

それぞれの項目について、あてはまるもの一つに○をつけてください。

	いつも	たいてい	ときどき	少しだけ	まったくない
1. 神経過敏に感じた	1	2	3	4	5
2. 絶望的だと感じた	1	2	3	4	5
3. そわそわ、落ち着かなく感じた	1	2	3	4	5
4. 気分が沈み込んで、 何が起こっても気が晴れないように感じた	1	2	3	4	5
5. 何をするのも骨折りだと感じた	1	2	3	4	5
6. 自分は価値のない人間だと感じた	1	2	3	4	5

次に、子ども食堂についておうかがいします

問14 あなたは子ども食堂を知っていますか。あてはまるもの一つに○をつけてください。

1. 名前を聞いたことがあり、内容も知っている
2. 名前を聞いたことはあるが、内容は知らない
3. 名前も聞いたことがない (→問17へ)

問15 あなたは子ども食堂に関心がありますか。あてはまるもの一つに○をつけてください。

1. 関心がある
2. やや関心がある
3. あまり関心がない
4. 関心がない

問16 あなたは子ども食堂にボランティアとして参加してみたいと思いますか。あてはまるもの一つに○をつけてください。

1. ぜひ参加したい	2. 機会があれば参加したい
3. あまり参加したくない	4. 参加したくない

問17 下記のそれぞれについて、最も近いもの一つに○をつけてください。

	そう 思う	やや そう 思う	そう あまり 思わ ない	そう 思わ ない
1. 生活に困窮するのは、本人の責任が大きい	1	2	3	4
2. 問題を抱えたとしても、人に頼らず自分で解決すべきだ	1	2	3	4
3. 人間は助け合って生きるものだ	1	2	3	4
4. 恵まれない人を進んで助けるべきだ	1	2	3	4
5. 困っている人を助けることは、私にとって大切なことだ	1	2	3	4
6. 家庭内で起きたことは、 家族が責任をもって解決すべきだ	1	2	3	4
7. 自分のことに責任をもちよく、 あまり他人を心配する必要はない	1	2	3	4
8. 政府は豊かな人からの税金を増やしてでも、 恵まれない人への福祉を充実させるべきだ	1	2	3	4

最後に、「あなたご自身」についておうかがいします

問18 あなたの性別について、あてはまるもの一つに○をつけてください。

- | | |
|-------|-------|
| 1. 男性 | 2. 女性 |
|-------|-------|

問19 あなたの2023年1月1日時点の満年齢について、あてはまるもの一つに○をつけてください。

- | | | | | |
|-----------|-----------|-----------|-----------|-----------|
| 1. 30～39歳 | 2. 40～49歳 | 3. 50～59歳 | 4. 60～69歳 | 5. 70～79歳 |
|-----------|-----------|-----------|-----------|-----------|

問20 あなたの婚姻状況について、あてはまるもの一つに○をつけてください。

- | | |
|---------------------|---------------------|
| 1. 未婚（結婚したことがない） | 2. 既婚・有配偶（夫または妻がいる） |
| 3. 離別（夫または妻と離別して独身） | 4. 死別（夫または妻と死別して独身） |

問21 同居されているご家族についてお聞きします。

- (1) 現在、あなたといっしょに住んでいる方は、あなたを含めて全部で何人ですか。
一時的に別居している方は除いてご記入ください。

人（一人暮らしの場合は「1」とお書きください）

- (2) 同居されているご家族の、あなたからみた続柄について、このなかからあてはまるものをすべてに○をつけてください。

- | | | | |
|-----------|----------------------|-------------|--------------|
| 1. 配偶者 | 2. 子ども | 3. 父 | 4. 母 |
| 5. 祖父 | 6. 祖母 | 7. 配偶者の父 | 8. 配偶者の母 |
| 9. 配偶者の祖父 | 10. 配偶者の祖母 | 11. 本人の兄弟姉妹 | 12. 配偶者の兄弟姉妹 |
| 13. 孫 | 14. その他（具体的に： _____） | | |

問22 あなたご自身は、現在の住所にお住まいになって何年になりますか。あてはまるもの一つに○をつけてください。

- | | | |
|----------|-----------|----------|
| 1. 1年未満 | 2. 1年～2年 | 3. 3～5年 |
| 4. 6～10年 | 5. 11～20年 | 6. 21年以上 |

問23 あなたのお住まいについて、あてはまるもの一つに○をつけてください。

- | | |
|-------------------------|---------------------|
| 1. 持ち家一戸建て | 2. 持ち家集合住宅 |
| 3. 民間の賃貸住宅（一戸建て、集合住宅） | 4. 給与住宅（社宅・官舎・寮） |
| 5. 公営の賃貸住宅（市営、県営、公社、公団） | 6. その他（具体的に： _____） |

問24 あなたが最後に卒業された学校について、あてはまるもの一つに○をつけてください。

- | | | |
|--------|--------|--------------|
| 1. 中学校 | 2. 高校 | 3. 短大・高等専門学校 |
| 4. 大学 | 5. 大学院 | |

問25 あなたのお仕事についてお聞きします。

現在、収入をとまなう仕事についていますか。あてはまるもの一つに○をつけてください。

- | | |
|----------------------|---------------------|
| 1. ついている | 2. ついているが休職中 |
| 3. 今はついていないが過去についていた | 4. 仕事についたことはない→問27へ |

問25で選択肢「1～3」を選択した方にお伺いします。

問25-1 その仕事は、次のどれにあたりますか。現在、仕事をされている方はその職を、過去についていた方は一番長く務めた職について、あてはまるもの一つに○をつけてください。

- | | |
|-------------------|-------------------|
| 1. 経営者・会社団体役員 | 2. フルタイム雇用者（正社員） |
| 3. 臨時雇い・パート・アルバイト | 4. 派遣社員・契約社員・嘱託社員 |
| 5. 自営業主または、家族従業員 | 6. 内職 |

問25-2 その仕事の種類は、大きく分けて次のどれにあたりますか。あてはまるもの一つに○をつけてください。

- | |
|---|
| 1. 専門・技術系の職業（医師、弁護士、教員、エンジニア、看護師、デザイナーなど） |
| 2. 管理的職業（課長相当以上の管理職、議員など） |
| 3. 事務・営業系の職業（事務員、営業社員、銀行員、データ入力係員、集金人など） |
| 4. 販売・サービス系の職業（店主、店員、外交員、美容師、接客、清掃、ヘルパーなど） |
| 5. 技能・労務・作業系の職業
（工場労働者、自衛官、警察官、職人、建設作業員、運転手など） |
| 6. 農林漁業職（植木職、造園業を含む） |
| 7. その他（具体的に： _____） |

問25-3 平均的な1週間あたりの実労働時間はどれくらいですか。

時間くらい

問26 過去1年間のあなたのお宅（生計をともにしている家族）の収入は、税込みでいくらぐらいでしたか。他の家族の方の収入も含めてあてはまるもの一つに○をつけてください。

- | | |
|----------------------|---------------------|
| 1. 150万円未満 | 2. 150万円～200万円未満 |
| 3. 200万円～300万円未満 | 4. 300万円～400万円未満 |
| 5. 400万円～500万円未満 | 6. 500万円～600万円未満 |
| 7. 600万円～700万円未満 | 8. 700万円～800万円未満 |
| 9. 800万円～900万円未満 | 10. 900万円～1000万円未満 |
| 11. 1000万円～1100万円未満 | 12. 1100万円～1200万円未満 |
| 13. 1200万円～1300万円未満 | 14. 1300万円～1400万円未満 |
| 15. 1,500万円～2000万円未満 | 16. 2000万円以上 |

問 27 最後に、居場所について、もしご意見などございましたら、是非お聞かせください。

--

調査にご協力いただいた方へ、些少ではございますが500円分の図書カードを後日お送りいたします。ご希望される場合は、住所、氏名、電話番号をご記入のうえ、アンケートをご返送ください。

※個人情報は謝礼の返送にのみ使用いたします。

また電話番号は謝礼送付先不明となった場合にのみご連絡をさせていただきます。

氏名	(姓)	(名)
住所	〒	
	市・区	町・村
電話番号	() - -	

ご提出いただいたデータは数値化、テキスト化処理されるため、提出後の回答内容の変更・削除はできません。

内容を今一度よくご確認ください、問題がなければ同封の返信用封筒に封入・封緘のうえ、

1月27日(金)までにご返送いただきますようお願いいたします。

長時間のご回答、誠にありがとうございました。